



# TILSTANDSRAPPORT

Hagevej 26, Fjand - 6990 Ulfborg

**GYLDIGHEDSPERIODE:** 10.02.2026 - 10.08.2026

**LØBENUMMER:** H-26-04196-0028-01

**REVISION 1 AF 02.03.2026**

## EJENDOMSINFORMATION

**Ejendomstype:**

Sommerhus

**Ejendomsstatus:**

Ejerbolig

**Byggeår:**

2000

**Kommune- og BFE nr.:**

661-4501772

**Matrikel/ejerlav:**

24ah, Sdr. Nissum Mark, Sdr.

Nissum



## DENNE RAPPORT ER UDARBEJDET AF:

**Bygningssagkyndig:**

Thomas Vindelbo

**Firma:**

TÜV SÜD Domutech A/S

**Adresse:**

Johanne Møllers Passage 1, 1799 København V

**Telefon:**

60555444

**E-mail:**

info.dk-bls@tuvsud.com

# REVISION

---

Der er i denne tilstandsrapport foretaget ændringer efter den er oprettet. En revision af den originale tilstandsrapport ændrer ikke på dens gyldighed og heller ikke på rapportens udløbsdato.

Der kan til en tilstandsrapport foretages ændringer til de generelle oplysninger om ejendommen eller der kan tilføjes og slettes skader i skadesoversigten. Nedenfor fremgår det hvad der er ændret i tilstandsrapporten og hvornår revisionen er foretaget.

## REVISION 1 AF 02.03.2026

Der er foretaget ændringer til rum eller bygningsdele som er undtaget af bygningseftersynet.

# DET SKAL DU VIDE OM TILSTANDSRAPPORTEN



Tilstandsrapporten beskriver synlige skader eller tegn på skader på ejendommen. De skader, der er beskrevet i skadesoversigten, er baseret på den bygningsagkyndiges professionelle skøn og faglige vurdering.



Den bygningsagkyndige vurderer ejendommen ud fra, hvad der kan forventes af en bygning af samme alder og type. Derfor fremgår forhold, der er almindelige for bygningens alder og type ikke som skader i tilstandsrapporten.



Tilstandsrapporten indeholder kun skader, den bygningsagkyndige kan se eller kan kontrollere med enkle hjælpemidler.



Der er ikke nødvendigvis sammenhæng mellem den vurdering, som den bygningsagkyndige giver en skade og prisen på at udbedre skaden. Nogle skader kan udvikle sig over tid og dermed blive væsentligt dyrere at udbedre.

## HVAD KIGGER DEN BYGNINGSSAGKYNDIGE EFTER?

Den bygningsagkyndige kigger på skader, som reducerer bygningens funktion og værdi nævneværdigt. Det kan eksempelvis være svampeskader, konstruktionsfejl eller sætningskader.

### Her er en liste med eksempler på forhold, som den bygningsagkyndige IKKE kigger på:

El- og VVS-installationernes funktion • sædvanligt slid og normal vedligeholdelsesstand • bagatelagte forhold, som ikke påvirker bygningens brug eller værdi væsentligt • bygningens placering på grunden • bygningens planløsning • bygningens indretning • løsøre, eksempelvis hårde hvidevarer • udendørs svømmebassiner og pumpeanlæg • markiser og baldakiner • installationer uden for bygningerne • bygningens æstetik og arkitektur • bygningens lovlighed (bortset fra åbenlyse overtrædelser af bygningslovgivningen).

## NÅR DU KØBER ET BRUGT HUS

Når du køber et brugt hus, er det vigtigt at være opmærksom på, at det ikke kan sammenlignes med et nybygget hus. Tidligere byggemetoder var anderledes end i dag, og vind og vejr samt daglig brug har med tiden slidt på huset. Mange huse er renoveret og ombygget – nogle ad flere omgange. Der kan også være opført tilbygninger.

I tilstandsrapportens skadesoversigt får du et overblik over, hvilke synlige skader bygningerne har. De tidstypiske byggetekniske forhold, man må forvente af et hus af den pågældende type og alder, er som udgangspunkt **ikke** registreret i skadesoversigten. Derfor fremgår eksempelvis manglende maling på vinduer og døre, fugtige kældre i ældre huse og andre skønhedsfejl og kosmetiske skader typisk ikke, da det helt naturligt følger med et brugt hus.

# HUSTYPEBESKRIVELSE

Hustypebeskrivelsen giver dig **generel** information om kendetegn og byggeteknik ved huse af den pågældende type. Du skal være opmærksom på, at der er tale om standardiserede beskrivelser, der ikke er udarbejdet af den bygningsagkyndige.

Informationen om hustypen er generel, og den bygningsagkyndige kan derfor ikke gøres ansvarlig for indholdet i hustypebeskrivelsen. Den har heller ikke indflydelse på ejerskifteforsikringen.



## KENDETEGN OG BYGGETEKNIK

### Udefineret hustype

De fleste huse i Danmark kan grupperes i forskellige typer. Dog er der enkelte ejendomme, som falder uden for det der er gængs.

Det kan være:

- huse som er bygget af alternative materialer
- en bygning som oprindeligt har haft et andet formål og som nu er bygget om til bolig
- en bygning som er forandret så meget at den består af flere typer på én gang
- et kolonihavehus, som traditionelt er lavet af enkle materialer og bygget af flere gange og ofte er udført meget som "gør det selv" arbejde

Hvis en ejendom vurderes ikke at være en gængs hustype, vil der sandsynligvis være konstruktioner, materialer eller byggeteknikker, som ikke er standard.

Er ejendommen ikke en "gængs" ejendom, anbefales det at søge gode råd hos en professionel rådgiver, således at specielle forhold kan afklares.

### Generelt om afløb

Frem til ca. 1920 blev afløb oftest udført af glaserede lerrør hvor brønde var muret i tegl. Senere blev tegl og ler erstattet af betonrør og betonbrønde. Fra ca. 1970 er kloakrør og brønde primært udført i plast. De tidligste rør i glaseret ler eller beton er ofte udskiftet. Hvis ikke dette er sket, vil der være en begrænset restlevetid.

I byerne er afløb normalt ført fra grunden og ud i det offentlige kloaksystem. De mere afsidesliggende ejendomme på landet vil dog stadig have egen rens tank og nedslivningsanlæg. Typisk sker tømningen af disse tanke via en kommunal tømningsordning.

Rotter lever bl.a. i kloakker og udgør et problem mange steder i Danmark. Rotter er skadedyr, som kan ødelægge rør, installationer og isolering og som desuden kan overføre smitsomme sygdomme. Derfor har husejere pligt til at anmelde tegn på rotter til kommunen.

Kommunerne har ansvaret for de offentlige kloakker, mens de private kloak- og stikledninger er de enkelte husejeres ansvar. Hvis der er mistanke om rotter i private kloak- og stikledninger, kan kloakkens tilstand afklares ved en kloakinspektion.

En kloakinspektion er ikke en del af huseftersynsordningen, og de beskikkede bygningsagkyndige, som udfører et huseftersyn, har ikke kompetence til at udføre en kloakinspektion. Hvis en huskøber ønsker en kloakinspektion, kan køberen bestille inspektionen hos en autoriseret kloakmestervirksomhed.

# OPMÆRKSOMHEDSPUNKTER

## OM OPMÆRKSOMHEDSPUNKTER

Hustypebeskrivelsen indeholder en række konkrete opmærksomhedspunkter, der relaterer sig til beliggenheden og materialerne i huset i denne tilstandsrapport.

Opmærksomhedspunkterne tager højde for eventuelle ændringer som følge af til- eller ombygninger.

Du skal være opmærksom på, at det er

**standardiserede beskrivelser**, der er dannet ud fra materialeoversigten sidst i tilstandsrapporten.

Den bygnings sagkyndige kan derfor ikke gøres ansvarlig for indholdet, og

opmærksomhedspunkterne har heller ikke indflydelse på ejerskifteforsikringen.



### Asbest

Asbest er velegnet som byggemateriale på grund af de høje styrke- og isoleringsegenskaber og fordi asbest er modstandsdygtig over for varme. Asbest er blevet anvendt frem til 1986, hvor det blev forbudt i Danmark. Asbest er normalt ikke farlig eller sundhedsskadelig, hvis blot materialerne får lov til at blive siddende der, hvor de oprindeligt er indbygget. Asbest kan typisk være anvendt i isoleringsmaterialer omkring rørinstallationer, i vinylgulve og fliselim samt i tagplader og aftrækskanaler af eternit. Hvis du ønsker at renovere din bolig, skal du være særligt opmærksom på, at asbestholdige materialer skal håndteres efter gældende arbejdsmiljøregler. Eksempelvis hvis du skifter tagbelægning eller fjerner fliser fra vægge og gulve.

Du kan finde yderligere information om asbest på [Asbest-huset.dk](http://Asbest-huset.dk). Se, hvad du skal være særligt opmærksom på og hvordan du skal forholde dig, hvis du har mistanke om, at der er asbest i dit hus.



### Betonfundament

Betonsokler har ofte nogle områder, hvor pudsens skaller af eller der er nogle mindre revner. De fleste revner opstår oftest straks efter huset er bygget og er normalt nogle svindrevner i betonen. Kommer der eksempelvis forandringer i grundvandsniveauet, kan dette påvirke fundamentet. Revnerne kan også opstå i forbindelse unormale vejrforhold, som lange meget tørre eller fugtige perioder. Sokler uden revner er sjældne.



### Bølgeeternitplader

Tagbelægninger med mos og alger er ikke unormale. Bølgeeternitplader tager normalt ikke skade af dette, men ved store mængder af mos er der risiko for, at tagvandet ikke kan løbe hurtigt nok af, hvorved der via samlinger kan trække vand ind i tagkonstruktionen. Ved en eventuel afrensning af mos, skal det sikres, at taget kan holde til det. En malerbehandling af eternit forlænger normalt ikke tagbelægningens levetid, men kan ændre på tagets ventilation, så det bliver for tæt.



### Gulvklinker og vægfliser

Gulv- og vægoverflader beklædt med klinker skal altid være intakte, og specielt områderne omkring rørgennemføringerne skal være tætte, så man undgår fugtskader bag klinkerne. Utætheder opstår oftest i fugerne mellem gulvet og væggene og i hjørnerne. Fugerne, især de elastiske, kan blive misfarvet af for eksempel skimmel, hvilket ikke er kønt, men uskadeligt. I vådrum skal der være en god ventilation hele døgnet, da der ellers kan opstå fugtrelaterede problemer som for eksempel skimmel.



### Tegl

Oprindeligt var murede facader udført massive. Senere blev de udført som delvist hule mure. Fra ca. 1920'erne bliver facader udført som hule mure med ståltrådsbindere. Fra 1960'erne er alle huse udført med isolerede facader. Helt frem til 1970'erne er der kuldebroer i væggene – steder hvor for- og bagmure er bygget sammen. Disse kuldebroer kan medføre mørkfarvninger. Dette kan også ske, hvis møbler står tæt til kolde vægge. Uisolerede vægge er naturligt kolde, hvilket også kan opfattes som trækgener. Fugtsikring mellem fundament og facader kommer først omkring 1900, hvilket gør, at fugt trænger op i muren i de ældre huse, fra før den tid.



### Træbeklædte facader

Udvendigt træbeklædning opfugtes og udtørres, hver gang vejret skifter. Lange tørre perioder kan medføre revner og sprækker i træet, som igen kan forstærke en nedbrydning. Normalt skal der være god ventilation bag facadens beklædning.



### Radon

**Radon** er en radioaktiv gas, som findes i den danske undergrund. Du kan ikke se, lugte eller smage gasarten, men den er sundhedsskadelig, og radon kan fremkalde kræft. Radon kan trække op i boligen fra undergrunden, hvis ikke der er lavet en "radonspærre". Huse bygget efter 1998 er udført med radonspærre for at minimere risikoen for forhøjet radonniveau indendørs.

Radonniveauet i undergrunden varierer, alt efter hvor i landet du befinder dig.

**Holstebro kommune** er i klasse 1 med et radonniveau i 0,3% - 1,0%. Du kan se et kort over radonniveau på [www.radonguiden.dk](http://www.radonguiden.dk). Her kan du også finde mere information om, hvordan du kan sikre dit hus mod radon og hvordan du får foretaget en præcis måling af radonniveauet.

## TAGETS RESTLEVETID

Oplysningerne om tagets restlevetid er baseret på et tabelopslag. Det er altså ikke en konkret vurdering af tilstanden på beboelsesbygningens tag.

Levetidstabellerne fra Statens Byggeforskningsinstitut lægger til grund for den illustrerede restlevetid, og tager højde for tagets alder og materialer.

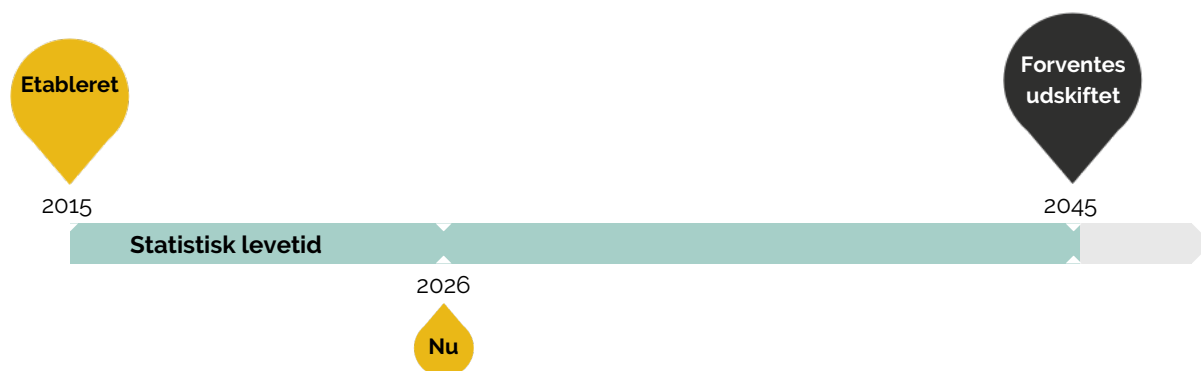
Du skal være opmærksom på, at et tags reelle levetid kan variere meget, alt efter vind, vejr og vedligeholdelse.

**Hvis der er konstateret en skade på det konkrete tag, vil det fremgå af skadesoversigten.**

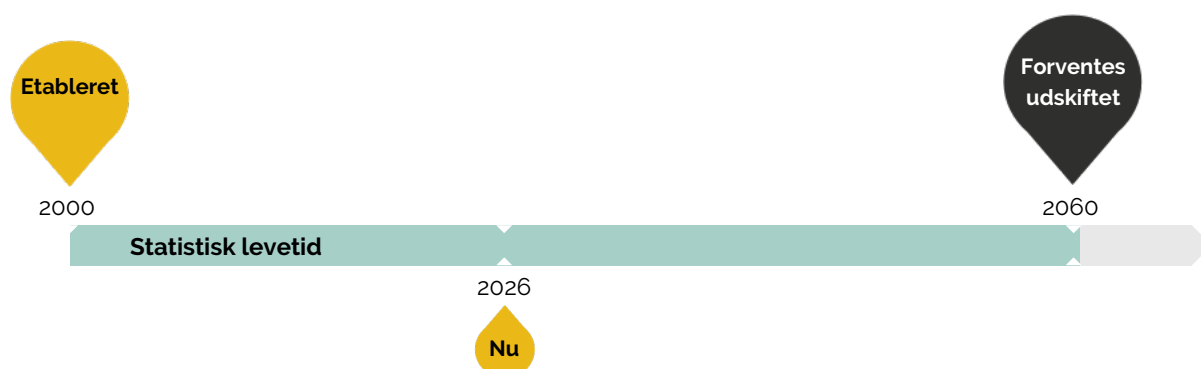
De væsentligste bygningsdele i tagkonstruktionen, som sikrer bygningen mod klimaet, er tagbelægningen samt eventuelt undertag og inddækninger.



### Tagbelægning - Eternitbølgeplader uden asbest



### Inddækninger



# BYGNINGER I TILSTANDSRAPPORTEN

| Litra | Anvendelse | Opført | Bebygget areal m2 |        | Etager udover kælder | Udnyttet tagetage m2 | Brutto etageareal m2 |         |
|-------|------------|--------|-------------------|--------|----------------------|----------------------|----------------------|---------|
|       |            |        | Total             | Kælder |                      |                      | Bolig                | Erhverv |
| A     | Beboelse   | 2000   | 107               | -      | 1                    | -                    | 92                   | -       |
| B     | Udhus      | 2000   | 18                | -      | 1                    | -                    | -                    | -       |

## BEMÆRKNINGER

Nedenfor kan du læse om bygninger og bygningsdele, som af forskellige årsager ikke er besigtiget.

**Du skal være opmærksom på, at der er forskel på, hvordan du er dækket i ejerskifteforsikringen i forhold til disse undtagelser. Du kan læse mere i forsikringsbetingelserne.**

### BYGNINGER, SOM DEN BYGNINGSSAGKYNDIGE HAR UNDTAGET

*Alle bygninger er som udgangspunkt en del af eftersynet. Men den bygningsagkyndige kan undtage konkrete bygninger på grund af ringe byggeteknisk eller brugsmæssig værdi.*

**Der er ingen bygninger der er undtaget fra dette eftersyn**

### BYGNINGSDELE, SOM DEN BYGNINGSSAGKYNDIGE IKKE KUNNE BESIGTIGE

*Hvis der er bygningsdele eller rum, der normalt er tilgængelige, men som den bygningsagkyndige i denne gennemgang ikke har kunnet besigtige, er de ikke omfattet af eftersynet.*

**Alle rum og bygningsdele var tilgængelige**

### BYGNINGSDELE, DER VAR GJORT UTILGÆNGELIGE UNDER BYGNINGSEFTERSYNET

*Hvis bygningsdele eller rum er gjort utilgængelige under eftersynet, kan den bygningsagkyndige ikke besigtige dem. Af denne årsag er de ikke omfattet af eftersynet og er normalvis ikke dækket af ejerskifteforsikringen.*

**Ingen rum eller bygningsdele, var gjort utilgængelige**

### BEMÆRKNINGER VEDRØRENDE TERMORUDER

*Der kan forekomme punkterede termoruder, som ikke kunne konstateres visuelt på besigtigelsestidspunktet. Synligt punkterede ruder vil fremgå af skadesoversigten.*

**Beboelse**

## AFVIGELSER FRA BYGNINGS- OG BOLIGREGISTRET (BBR)

Afvigelserne er den bygningsagkyndiges markering af de åbenlyse afvigelser i forhold til BBR. Oplysningerne er ikke baseret på en faktisk opmåling. Ejer har pligt til at sikre, at oplysningerne i BBR er korrekte.

**Der er ingen afvigelser fra BBR**

### FØLGENDE MATERIALE FORELÅ:

BBR-ejermeddelelse 26.02.2026

Tidligere tilstandsrapport: lb.nr.: H-11-00844-0088

Andre bygningsoplysninger:

Der forelå ikke andet relevant materiale.

Plan og facadetegninger, udateret

### ØVRIGE OPLYSNINGER:

Ingen øvrige oplysninger.

# SKADESOVERSIGT

I dette afsnit finder du en oversigt over de skader, der er fundet ved gennemgangen.

Den bygnings sagkyndige kan knytte en bemærkning til skaden. En bemærkning er den bygnings sagkyndiges skøn og vurdering af skadesårsag og konstruktioner.

**Vær opmærksom på, at ejerskifteforsikringen ikke dækker de registrerede skader.**



## SÅDAN FUNGERER VURDERINGSSYSTEMET

Hver konstateret skade under gennemgangen får en vurdering, der viser, hvor alvorlig skaden er. Skadens alvor vurderes ud fra, hvor store konsekvenser den kan have for bygningsdelen, og hvor akut det er at få den udbedret.

I tilstandsrapporten kan du læse om følgende typer af skader:



### Kritiske skader

Skader ved bygningsdelen, som allerede har medført eller vil medføre, at bygningsdelens funktion svigter på **kort sigt**. Dette svigt kan medføre eller kan allerede have medført skader på andre bygningsdele.



### Alvorlige skader

Skader ved bygningsdelen, som vil medføre, at bygningsdelens funktion svigter på **længere sigt**. Dette svigt kan medføre skader på andre bygningsdele.



### Mindre alvorlige skader

Skader, som ikke har nogen indflydelse på bygningsdelens eller bygningens funktion.




### Mulige skader

Forhold ved bygningsdelen, som bør undersøges for at afklare, om det er en skade. Det kan være en kritisk eller en alvorlig skade. Derfor bør du afklare den mulige skades omfang og konsekvenser. Hvis du vælger at købe ejendommen, uden at forholdet er undersøgt nærmere, bærer du selv risikoen.



**Kort sigt** er, når den bygnings sagkyndige ud fra sin indsigt og erfaring skønner, at skaden udvikler sig negativt indenfor en periode på op til cirka 2 år. Det kan være meget individuelt, hvordan en skade udvikler sig. Det kan være væsentligt hurtigere end 2 år. Det er også muligt, at den negative udvikling allerede er begyndt.

# SKADER UDEN PÅ BEBOELSE


## BEBOELSE - TAG

| Nr. | Vurdering   | Skade  | Risiko  | Bemærkning |
|-----|---|--|---|------------|
| 1   |  | Tagpladerne har revner og begyndende nedbrydning flere steder, det ses f.eks. mod syd og nord. | Forholdet kan fortsat udvikle sig, og der er nærliggende risiko for skader på andre bygningsdele. | -          |

## BEBOELSE - YDERVÆGGE

| Nr. | Vurdering   | Skade  | Risiko   | Bemærkning   |
|-----|---|--|--|--|
| 2   |  | Træstolper er begyndende nedbrudt, mod have.   | Det må påregnes, at forholdet vil udvikle sig på længere sigt. | -  |
| 3   |  | Der er mindre områder med porøse og udfaldne/udvaskede fuger samt enkelte skadede sten i murværket, ses f.eks. mod nord. | -  | Omfanget er på nuværende tidspunkt så begrænset, at der ikke skønnes at være nogen risiko. |

## BEBOELSE - DØRE/VINDUER/PORTE

| Nr. | Vurdering   | Skade   | Risiko  | Bemærkning |
|-----|---|---|---|------------|
| 4   |  | Fuger omkring døre og vinduer har mistet elasticiteten og er revnede i overfladen ses fx mod vest og øst. | Der er risiko for fugtindtrængen og skader på de underliggende/bagvedliggende konstruktioner på længere sigt. | -          |

## BEBOELSE - FUNDAMENT/SOKKEL

| Nr. | Vurdering   | Skade   | Risiko | Bemærkning                                      |
|-----|---|---|--------|---|
| 5   |  | Sokkel og puds er i områder revnet og har mangelfuld vedhæftning til underlaget, f.eks. mod øst ved hjørne. | -      | Forholdet skønnes ikke at medføre nogen risiko. |

# SKADER INDE I BEBOELSE


## BEBOELSE - Stueplan - Bryggers

| Nr. | Vurdering   | Skade  | Risiko | Bemærkning  |
|-----|---|--|--------|---|
| 6   |  | Der er afstand og synlig betonkant i afløbsskål, hvor afløbsskål er revnet.. | -      | Gulv afløbet er ikke vandbelastet fra gulvoverfladen, og der skønnes derfor ikke at være nærliggende risiko for skader. |

## BEBOELSE - Stueplan - Køkken

| Nr. | Vurdering   | Skade  | Risiko | Bemærkning |
|-----|---|--|--------|------------|
| 7   |  | Vægfliser mangler fuld vedhæftning til underlaget fx ved vindue. | -      | -          |

## BEBOELSE - Stueplan - Badeværelse


| Nr. | Vurdering   | Skade   | Risiko  | Bemærkning |
|-----|---|---|---|------------|
| 8   |  | Der er revnede vægklinker samt gulv og vægklinker med begrænset vedhæftning til underlaget ved brusenichen. | Der er tale om gulv og vægge med direkte vandbelastning, hvorfor der er risiko for skader på de omkringliggende konstruktioner og installationer. | -          |
| 9   |  | Der er revner i fuger/hjørnefuger i bruseniche og ved badekar.  | Der er tale om fuger, som er direkte vandbelastede, hvorfor der er risiko for skader på de omkringliggende konstruktioner og installationer.      | -          |
| 10  |  | Der er monteret for mange forhøjerrammer mellem afløbsskål og rist i gulv afløb ved brusenichen.            | Afløbet er vandbelastet fra gulvoverfladen, og der er risiko for fugtindtrængen og skader på de underliggende konstruktioner og installationer.   | -          |

## SKADER UDEN PÅ UDHUS

### UDHUS - TAG

| Nr. | Vurdering   | Skade  | Risiko | Bemærkning   |
|-----|---|--|--------|--|
| 11  |  | Tagpappen har enkelte fordybninger og vandansamlinger. | -      | Dette medfører stillestående vand på tagfladen og dermed en øget nedslidning og forringet restlevetid. |

### UDHUS - YDERVÆGGE

| Nr. | Vurdering   | Skade   | Risiko   | Bemærkning |
|-----|---|---|--|------------|
| 12  |  | Træbeklædningen er nedbrudt, især ved bund fx mod syd<br>Og beklædning er utæt i samlinger og der mangler afslutninger omkring vindue og dør. | Det må påregnes, at forholdet vil udvikle sig på længere sigt. | -          |

## SKADER INDE I UDHUS

### UDHUS - Stueplan - Redskabsrum

| Nr. | Vurdering   | Skade   | Risiko | Bemærkning  |
|-----|---|---|--------|---|
| 13  |  | Der er målt lidt forhøjet fugt i krydsfiner under tagpap. | -      | Der er ikke tegn på følge skade ved besigtigelsen |

# SÆLGEROPLYSNINGER

Sælgeren af en ejendom skal give oplysninger om alle bygninger på grunden ud fra sit kendskab til ejendommen. Du skal i den forbindelse være opmærksom på, at sælger ikke i alle tilfælde har et dækkende kendskab til forholdene ved ejendommen. Det kan f.eks. være tilfældet, hvor forholdene ligger før sælgers overtagelse af ejendommen eller adskillige år tilbage. Oplysningerne er grundlag for den bygningsagkyndiges gennemgang af ejendommen, når der skal udarbejdes en tilstandsrapport.

Du skal være opmærksom på, at sælgers besvarelse ikke har garantivirkning.

| OPLYSNINGER OM BESTILLING AF TILSTANDSRAPPORTEN |   | SVAR   |
|---|---|--|
| 1.1   | Hvordan fandt du den bygningsagkyndige?                           |  |
|   | Vælg  | Min ejendomsmægler bad et forsikringsselskab om at finde en efter aftale med mig |
| 1.2   | Har du en ejendomsmægler til at hjælpe med salget af din ejendom? | Ja   |
|   | Firma navn  | Realmæglerne; Holstebro  |
|   | Lokal afdeling og adresse   | Realmæglerne, Jeppe Schous Gade 4, 7500 Holstebro                                |

| GENERELLE OPLYSNINGER |  | SVAR   |
|-----------------------|--|--|
| 2.1                   | Hvor mange år har du ejet ejendommen?        | 22 år  |
| 2.2                   | I hvilken periode har du boet på ejendommen? | det er et sommerhus, der bl.a. har været brugt til udlejning. Jeg har selv benyttet det i ferier og weekender. |

| UDFØRTE BYGGEARBEJDER PÅ EJENDOMMEN |  | SVAR  |
|-------------------------------------|--|---|
| 3.1                                 | Har du kendskab til, at der er udført tilbygninger med boligformål?            | Nej   |
| 3.2                                 | Har du kendskab til, at der er udført ombygninger af eksisterende bolig?       | Nej   |
| 3.3                                 | Har du kendskab til, at der er udført større renoveringer i eller af boligen?  | Nej   |
| 3.4                                 | Har du kendskab til, at der er opført andre bygninger?                         | Ja  |
|                                     | Beskriv hvilke bygninger der er blevet opført, byggeåret og om det er selvbyg. | Der er et skur til opbevaring - bygget samtidig |

| TAGE |  | SVAR |
|------|--|------|
| 4.1  | Har du kendskab til, at det nuværende tag er eller har været utæt?   | Nej  |
| 4.2  | Har du kendskab til, at taget (tagkonstruktionen) er blevet repareret efter fugt-, råd-, svampe- eller insektskader? | Nej  |
| 4.3  | Er huset med tagrum (loftsrum)?  | Nej  |
| 4.4  | Er huset med skunkrum?   | Nej  |
| 4.5  | Er der skorsten på huset?  | Ja   |
| 4.6  | Har du kendskab til, at der er eller har været skader på skorstenen?   | Nej  |
| 4.7  | Har du kendskab til, at der har været bemærkninger fra skorstensfejer?   | Nej  |

| YDERMUR |  | SVAR |
|---------|--|------|
| 5.1     | Har du kendskab til, at der er eller har været revner i ydermur?                                   | Nej  |
| 5.2     | Har du kendskab til, at der er eller har været fugtproblemer på ydermurene?                        | Nej  |
| 5.3     | Har du kendskab til, at ydermur er blevet repareret efter fugt-, råd-, svampe- eller insektskader? | Nej  |

| INDERVÆGGE/SKILLEVÆGGE |   | SVAR |
|------------------------|---|------|
| 6.1                    | Har du kendskab til, at der er eller har været revner i indervægge/skillevægge?                                   | Nej  |
| 6.2                    | Har du kendskab til, at der er eller har været fugtproblemer på indervægge/skillevægge?                           | Nej  |
| 6.3                    | Har du kendskab til, at indervægge/skillevægge er blevet repareret efter fugt-, råd-, svampe- eller insektskader? | Nej  |

| FUNDAMENTER/SOKLER |  | SVAR |
|--------------------|--|------|
| 7.1                | Har du kendskab til, at der er eller har været revner i fundamenter/sokler?                  | Nej  |
| 7.2                | Har du kendskab til, at huset er efterfunderet, understøbt eller piloteret efter opførelsen? | Nej  |
| 7.3                | Har du kendskab til, at der er udarbejdet geoteknisk rapport?                                | Nej  |

| KÆLDER/KRYBEKÆLDER       |  | SVAR    |
|--------------------------|--|---------|
| 8.1                      | Er der kælder?   | Nej     |
| 8.2                      | Er der krybekælder?  | Nej     |
| GULVE                    |  | SVAR    |
| 9.1                      | Har du kendskab til, at gulve er blevet repareret efter fugt-, råd-, svampe- eller insektskader?   | Nej     |
| 9.2                      | Har du kendskab til, at der er eller har været øvrige skader på gulve?   | Nej     |
| VINDUER OG DØRE          |  | SVAR    |
| 10.1                     | Har du kendskab til, at der er punkterede termoruder, energiruder osv.?  | Nej     |
| LOFTER/ETAGEADSKILLELSER |  | SVAR    |
| 11.1                     | Har du kendskab til, at etageadskillelsen, herunder træværk, bjælker, gulve osv., er blevet repareret efter fugt-, råd-, svampe- eller insektskader? | Nej     |
| 11.2                     | Har du kendskab til, at der er udført nedhængte, forsænkede eller nedsænkede lofter?   | Nej     |
| VÅDRUM                   |  | SVAR    |
| 12.1                     | Har du kendskab til, at der er løse eller revnede fliser på gulv eller vægge?  | Nej     |
| VVS                      |  | SVAR    |
| 13.1                     | Hvilken hovedvarmekilde er der i ejendommen?   | Elvarme |
| 13.2                     | Fyldes der vand på varmeanlægget mere end en gang årligt?  | Nej     |
| 13.3                     | Har du kendskab til, at der er eller har været rørskader (utætte rør) i gulve eller vægge?   | Nej     |
| 13.4                     | Har du kendskab til, at der indenfor de sidste 5 år har været behov for at rense kloakerne, fx ved hjælp af slamsuger?                               | Nej     |
| 13.5                     | Har du kendskab til, at der er varmeinstallationer eller termostatventiler, som ikke virker?   | Nej     |
| 13.6                     | Har du kendskab til, at dele af VVS-installationen, er udført uden autorisation?   | Nej     |



| ROTTER OG ASBEST |  | SVAR |
|------------------|--|------|
| 14.1             | Har du kendskab til, at der er brugt asbestholdige materialer i huset? | Nej  |
| 14.2             | Har du kendskab til, at der har været eller er rotter på ejendommen?   | Nej  |

#### YDERLIGERE BEMÆRKNINGER

I 2022 er der udskiftet 21 bølgeplader på tag

Dato

Underskrift - ejer/sælger

Sæt X

Sælger var til stede

#### SÆLGER:

**Signe Marie Olesen**

Hovervej 109

Hover

6971 Spjald

# OM HUSEFTERSYNSORDNINGEN

Huseftersynsordningen omfatter en gennemgang af bygningernes tilstand og elinstallationer. Det resulterer i en tilstandsrapport og en elinstallationsrapport, som er en forudsætning for at tegne en ejerskifteforsikring. Når sælger gør brug af huseftersynsordningen, er sælger fritaget for det normale 10-årige sælgeransvar. Det vil sige, at der skal udarbejdes en elinstallationsrapport og en tilstandsrapport, og sælger skal give køber et tilbud om ejerskifteforsikring samt tilbyde at betale halvdelen af den tilbudte ejerskifteforsikring.

Bemærk: Har du som køber modtaget rapporter inden deres udløbsdatoer, skal der ikke udarbejdes nye rapporter, selvom købet gennemføres efter gyldighedsperiodens udløb.



## BYGNINGSEFTERSYN

### Tilstandsrapport

Bestilles og betales af sælger  
Gyldighedsperiode: 6 måneder



## ELEFTERSYN

### Elinstillationsrapport

Bestilles og betales af sælger  
Gyldighedsperiode: 12 måneder

## EJERSKIFTEFORSIKRING

**Sælger bestiller rapporter** og indhenter forsikringstilbud.

**Køber vælger** og bestiller forsikring.

Sælger betaler halvdelen af sit fremlagte forsikringstilbud. Køber betaler det resterende beløb.

**Sælger fritages** herefter for det normale 10-årige sælgeransvar.



## BYGNINGSEFTERSYN

### Hvordan er bygningseftersynet udført?

Bygningerne vurderes ud fra det, den bygningssagkyndige umiddelbart kan se.

Eksempelvis løftes væg-til-væg-tæpper ikke, og isolering i skunke eller tagrum fjernes ikke for at kigge på de bagvedliggende konstruktioner.

Derfor kan der være skjulte skader, som den bygningssagkyndige ikke kan se, og som derfor ikke fremgår af tilstandsrapporten.

### Hvad omfatter bygningseftersynet ikke?

Forhold, der er typiske for boligens type og alder, samt almindeligt slid er ikke en del af bygningseftersynet og fremgår ikke af tilstandsrapporten. Disse forhold er ikke dækket af ejerskifteforsikringen.

Derudover undersøger den bygningssagkyndige ikke bagatelagte forhold og løsøre. Det er eksempelvis hårde hvidevarer, almindeligt slid, udendørs svømmebassiner, markiser og baldakiner med mere.

## OM EJERSKIFTEFORSIKRINGEN

### Hvordan tegnes en ejerskifteforsikring?

Når du køber et hus, kan du købe en ejerskifteforsikring, hvis der er udarbejdet en tilstandsrapport og en elinstallationsrapport. Rapporterne er altså grundlaget for ejerskifteforsikringen.

Det er køber, der afgør, om der skal købes en forsikring. Sælger skal fremskaffe et tilbud på en ejerskifteforsikring og tilbyde at betale halvdelen af det fremlagte tilbud. Du kan, som køber, indhente tilbud fra andre forsikringselskaber, men uanset om du vælger et dyrere eller billigere tilbud, skal sælger betale halvdelen af præmien af sit fremlagte forsikringstilbud.

### Hvad sker der, hvis der ikke tegnes en ejerskifteforsikring?

Hvis du som køber ikke tegner en ejerskifteforsikring, skal du normalt selv betale alle udgifter til udbedring af husets skader, hvad enten de er nævnt i en rapport eller ej. Sælger kan i visse tilfælde stadig have et ansvar - se afsnittet om "sælgeransvar".

### Hvad dækker ejerskifteforsikringen?

#### **Skader og fysiske forhold**

Ejerskifteforsikringen dækker udbedringen af aktuelle skader samt fysiske forhold ved bygningen, der giver nærliggende risiko for skader. Såvel skader som de fysiske forhold skal afvige nævneværdigt fra tilsvarende ejendomme af samme alder og type, for at forsikringen dækker. Størrelsen på erstatningen afhænger af bygningsdelens alder og forsikringsbetingelserne. Det er dog en forudsætning, at skaden var tilstede inden du som køber overtog ejendommen, og at du ikke kendte til skaden på overtagelsestidspunktet.

#### **VVS-installationer**

Udbedring af manglende eller væsentligt nedsat funktion af VVS-installationer i og under de forsikrede bygninger ud til ydersiden af bygningens fundament, samt lovliggørelse af ulovlige forhold ved sådanne installationer.

#### **Elinstallationer**

Udbedring af manglende eller nedsat funktion af elinstallationer i og på de forsikrede bygninger, samt lovliggørelse af ulovlige forhold ved sådanne installationer.

Der kan være forskel på, hvad forsikringen dækker – men det fremgår af tilbuddet og betingelserne fra forsikringselskabet. Det er derfor en god ide at læse disse betingelser. Lovgivningen fastsætter dog nogle minimumskrav for dækningens omfang, herunder en forsikringsperiode på minimum 5 år. Du kan læse mere om ejerskifteforsikring på [www.forsikringsoplysningen.dk](http://www.forsikringsoplysningen.dk)

### Hvad dækker ejerskifteforsikringen ikke?

Skader og fysiske forhold, der er nævnt i tilstandsrapporten eller elinstallationsrapporten, er ikke dækket, medmindre disse forhold er klart forkert beskrevet i rapporten. Det fremgår af forsikringsbetingelserne, hvornår et forhold anses for klart forkert beskrevet. Hvis det fremgår af en af rapporterne, at der er forhold, som er gjort utilgængelige, vil de ikke være omfattet af forsikringen. Herudover kan der være andre undtagelser for dækningen, som fremgår af forsikringsbetingelserne og bekendtgørelsen om ejerskifteforsikringens dækningsomfang. Eventuelle forbehold for forsikringens dækning vil fremgå af forsikringspolisen.

Når man køber et brugt hus, må man forvente, at huset er præget af alder og brug. Derfor vil ejerskifteforsikringen ikke dække forhold, der alene består i slid og manglende vedligeholdelse, forhold der er normale for husets type og alder, eller forhold, som køber havde kendskab til ved handlens indgåelse.

Ejerskifteforsikringen dækker ikke købers individuelle ønsker om en særlig anvendelse af ejendommen, eller det forhold i sig selv, at en bygningsdel består af et andet materiale end beskrevet i tilstandsrapporten eller elinstallationsrapporten.

### **Rapportens gyldighedsperiode**

Tilstandsrapporten er gyldig i 6 måneder, og herefter skal der laves en ny.

Elinstallationsrapporten har en gyldighedsperiode på 12 måneder, og herefter skal der laves en ny.

### **Sælgeransvar**

Sælger kan blive fritaget for det normale 10-årige sælgeransvar, hvis sælger præsenterer en gyldig tilstandsrapport og elinstallationsrapport for køber sammen med et tilbud om en ejerskifteforsikring, inden køber underskriver købsaftalen.

Sælger skal sikre sig, at køber er klar over, at det 10-årige sælgeransvar er bortfaldet.

Sælger kan fortsat komme til at hæfte for:

- Forhold uden for bygningen (eksempelvis. forurenede jord)
- Ulovligheder (eksempelvis bygninger eller bygningsdele, der er opført i strid med gældende regler)
- Hvis sælger bevidst eller groft uagtsomt har givet ukorrekte oplysninger i forbindelse med huseftersynet (eksempelvis ved at fortie skjulte skader, som sælger har kendskab til)

## **TILLÆG OG REVISIONER**

### **Hvad er en revision?**

En revision betyder, at den bygningssagkyndige har ændret en eller flere oplysninger i tilstandsrapporten efter at den første gang er inddateret. Det er kun muligt at foretage en revision af rapporten inden for tilstandsrapportens gyldighedsperiode, som er 6 måneder.

Hvis der er foretaget en revision af rapporten fremgår det af rapportens side 2, hvad der er ændret. Revisionen ændrer ikke på rapportens gyldighedsperiode.

### **Hvad er et tillæg?**

Tilstandsrapporten kan være suppleret af et tillæg. Tillægget kan indeholde oplysninger om forhold, som ikke skal fremgå af tilstandsrapporten, men det kan også indeholde oplysninger, som uddyber tilstandsrapportens oplysninger. Tillægget er ikke en del af tilstandsrapporten og er ikke omfattet af huseftersynsordningen.

## **KLAGER**

### **Hvor kan jeg klage over tilstandsrapporten?**

Den bygningssagkyndige bør finde alle synlige skader og forhold, som kan give skader. Du kan naturligvis klage, hvis den sagkyndige har overset synlige skader eller lavet andre fejl, så tilstandsrapporten giver et forkert indtryk af huset.

Du kan klage til Disciplinær- og klagenævnet for beskikkede bygningssagkyndige, som behandler klager fra både købere og sælgere over tilstandsrapporter, der er udarbejdet af beskikkede bygningssagkyndige.

Du skal forelægge din klage for den bygningssagkyndige, inden du klager til nævnet [www.husklage.dk](http://www.husklage.dk).

## VIL DU VIDE MERE?

Vil du vide mere om huseftersynsordningen generelt og om bygningseftersynet, kan du finde flere informationer og detaljer på [www.boligejer.dk](http://www.boligejer.dk) sammen med de digitale rapporter.

## DENNE RAPPORT ER UDARBEJDET AF:

Firma: TÜV SÜD Domutech A/S  
Beskikket bygningsagkyndig: Thomas Vindelbo

Adresse: Johanne Møllers Passage 1, 1799 København V  
Telefon: 60555444  
E-mail: [info.dk-bls@tuvsud.com](mailto:info.dk-bls@tuvsud.com)

Den beskikkede bygningsagkyndige har en samarbejdsaftale med: Dansk boligforsikring

Besigtelsesdato: 06.02.2026

# OPLYSNINGER TIL EJERSKIFTEFORSIKRING

Oplysningerne i dette afsnit omhandler bygningskonstruktioner. Oplysningerne er henvendt til ejerskifteforsikringen, men vedlægges tilstandsrapporten som bilag.

Oplysningerne kan ikke betragtes som en garanti for korrekt materialeangivelse eller konstruktionsudformning.

| BEBOELSE                                  |   |
|---|---|
| Tag                                       | Sadeltag, tagkonstruktion af bjælkespær, taghældning mellem 15° og 35°, plasttagrender, tagbelægning af eternitbølgeplader, skotrender, stålskorsten. |
| Ydervægge                                 | Skalmur, hulmur, trækonstruktion, facader af tegl/kalksandsten, facader af træbeklædning.   |
| Vinduer, døre og porte                    | Træ.  |
| Fundament/sokler                          | Beton / fundablokke / lecablokke, punktfundamenter.   |
| Kældre/krybekældre                        | -   |
| Vådtrum (badeværelse, toilet og bryggers) | Gulvfliser på uorganisk konstruktion, vægfliser på uorganisk konstruktion.  |
| Gulvkonstruktion og etageadskillelser     | Kapillarbrydende lag ikke oplyst, gulvkonstruktion af beton, gulvbelægning af svømmende gulve på undergulv, gulvbelægning af fliser.                  |
| Bagmure og indervægge                     | Murværk, let væg med træbeklædning.   |
| Lofter                                    | Profilbrædder.  |
| Indvendige trapper                        | -   |
| VVS-installationer                        | Brændeovn, luft/luft varmepumpe, el-varme, gulvvarme, el.   |

| UDHUS                                     |  |
|---|--|
| Tag                                       | Ensidigt fald, tagkonstruktion af bjælkespær, taghældning mellem 1° og 15°, plasttagrender, tagbelægning af tagpap eller -dug. |
| Ydervægge                                 | Trækonstruktion, facader af træbeklædning.   |
| Vinduer, døre og porte                    | Træ.   |
| Fundament/sokler                          | Punktfundamenter.  |
| Kældre/krybekældre                        | -  |
| Vådtrum (badeværelse, toilet og bryggers) | -  |
| Gulvkonstruktion og etageadskillelser     | -  |
| Bagmure og indervægge                     | -  |
| Lofter                                    | -  |
| Indvendige trapper                        | -  |
| VVS-installationer                        | -  |