

## Rettelser vi har udført, samt kommentar til tilstandsrapporten



Gavl mod øst: Vindpap og musegitter rettet og soklen er pudset til H/V for indgang



Løst puds på skorsten er repareret



Nederste bræt ved dør mod sydvest er rettet



Stuen :4 reparationer af fuger i gulvet



Fuge i brusekabine er fuget om imellem væg og gulv

Tag på udhus: Vi forstår ikke bemærkningen med at der mangler tagrende, da det ikke er et lovkrav i sommerhusområder.

Vinduerne i de 3 værelser: Aftales med køber

EL-rapporten: Aftales med køber

Taget på huset: Der skrives at det har for lidt fald i henhold til leverandørens forskrifter der nævnes et fald på 14 grader. De plader vi har lagt op kan ligge på 12 grader. Der kan være en afvigelse 1 - 1,5 grad, som vi mener bør nævnes. Vi har kontakt til TÜV SÜD. Se vedhæftet fra Profilmetal.

# Opmåling

Inden bestilling hos Profilmetal skal taget måles.

Pladelængder måles fra tagfod til tagryg.

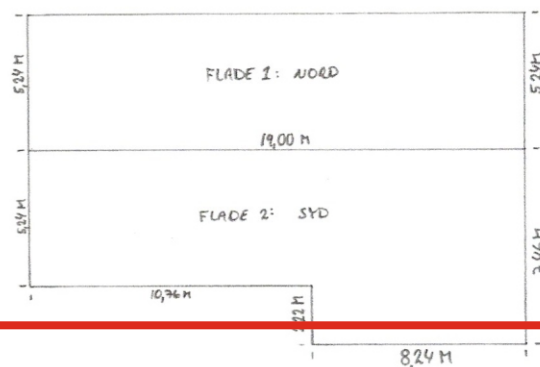
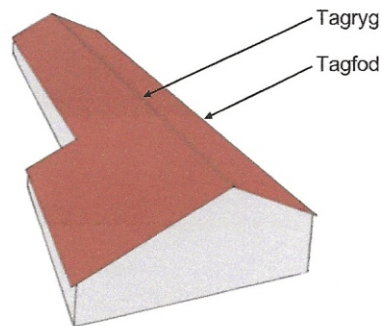
Antal plader udregnes ud fra mål langs tagryg og tagfod.

Det er en god idé at lave en skitse som viser de enkelte tagflader.

Profilmetal kan hjælpe med at finde ud af hvor mange og hvor lange plader du skal bruge. Mål taget og lav en skitse som du giver Profilmetal. Så finder vi sammen ud af hvad du skal bruge.

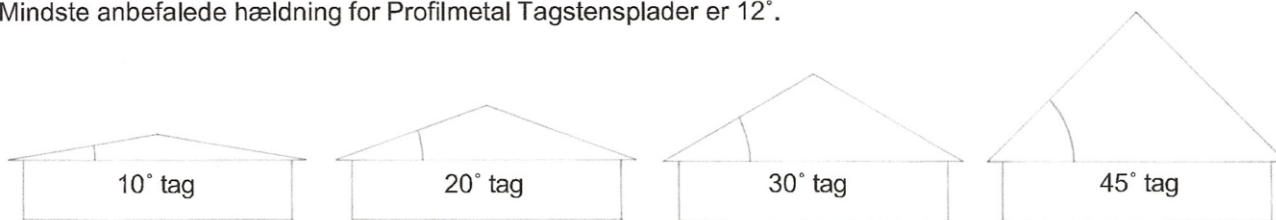
Husk at opgive taghældning.

Husk at fortælle om du opgiver endelige pladelængder, eller om det er nødvendigt at lægge noget til de opgivne mål.



## Taghældning

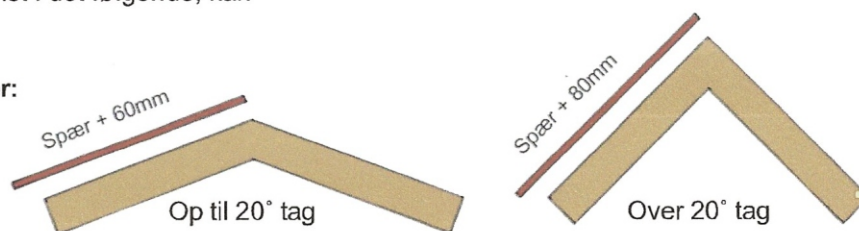
Taghældningen måles som vinklen mellem vandret og taget. Mindste anbefalede hældning for Profilmetal Tagstensplader er 12°.



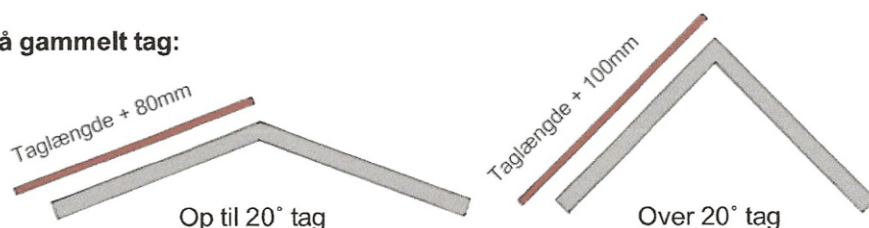
## Pladelængde

Pladelængden kan tit måles direkte på bygningen, men det kan også være nødvendigt at beregne pladelængden ud fra de spær eller det gamle tag, der skal bygges ovenpå. Hvis man følger de konstruktionsforslag, der er vist i det følgende, kan pladelængden beregnes som vist:

**Pladelængde ved montering på spær:**



**Pladelængde ved montering ovenpå gammelt tag:**



Længden af det gamle tag måles fra nederste kant til toppen af rygningen

# Påskehygge efter et par arbejdsdage.

