



# TILSTANDSRAPPORT

Skelhuse 18 - 9280 Storvorde

**GYLDIGHEDSPERIODE:** 29.06.2026 - 29.12.2026

**LØBENUMMER:** H-26-04260-0251

## EJENDOMSINFORMATION

**Ejendomstype:**

Sommerhus

**Ejendomsstatus:**

Ejerbolig

**Byggeår:**

2003

**Kommune- og BFE nr.:**

851-3320819

**Matrikel/ejerlav:**

4as, Skellet By, Mou



## DENNE RAPPORT ER UDARBEJDET AF:

**Bygningssagkyndig:**

Lars Albæk

**Firma:**

TÜV SÜD Domutech A/S

**Adresse:**

Johanne Møllers Passage 1, 1799 København V

**Telefon:**

60555444

**E-mail:**

info.dk-bls@tuvsud.com

# DET SKAL DU VIDE OM TILSTANDSRAPPORTEN



Tilstandsrapporten beskriver synlige skader eller tegn på skader på ejendommen. De skader, der er beskrevet i skadesoversigten, er baseret på den bygningsagkyndiges professionelle skøn og faglige vurdering.



Den bygningsagkyndige vurderer ejendommen ud fra, hvad der kan forventes af en bygning af samme alder og type. Derfor fremgår forhold, der er almindelige for bygningens alder og type ikke som skader i tilstandsrapporten.



Tilstandsrapporten indeholder kun skader, den bygningsagkyndige kan se eller kan kontrollere med enkle hjælpemidler.



Der er ikke nødvendigvis sammenhæng mellem den vurdering, som den bygningsagkyndige giver en skade og prisen på at udbedre skaden. Nogle skader kan udvikle sig over tid og dermed blive væsentligt dyrere at udbedre.

## HVAD KIGGER DEN BYGNINGSSAGKYNDIGE EFTER?

Den bygningsagkyndige kigger på skader, som reducerer bygningens funktion og værdi nævneværdigt. Det kan eksempelvis være svampeskader, konstruktionsfejl eller sætningskader.

### Her er en liste med eksempler på forhold, som den bygningsagkyndige IKKE kigger på:

El- og VVS-installationernes funktion • sædvanligt slid og normal vedligeholdelsesstand • bagatelagte forhold, som ikke påvirker bygningens brug eller værdi væsentligt • bygningens placering på grunden • bygningens planløsning • bygningens indretning • løsøre, eksempelvis hårde hvidevarer • udendørs svømmebassiner og pumpeanlæg • markiser og baldakiner • installationer uden for bygningerne • bygningens æstetik og arkitektur • bygningens lovlighed (bortset fra åbenlyse overtrædelser af bygningslovgivningen).

## NÅR DU KØBER ET BRUGT HUS

Når du køber et brugt hus, er det vigtigt at være opmærksom på, at det ikke kan sammenlignes med et nybygget hus. Tidligere byggemetoder var anderledes end i dag, og vind og vejr samt daglig brug har med tiden slidt på huset. Mange huse er renoveret og ombygget – nogle ad flere omgange. Der kan også være opført tilbygninger.

I tilstandsrapportens skadesoversigt får du et overblik over, hvilke synlige skader bygningerne har. De tidstypiske byggetekniske forhold, man må forvente af et hus af den pågældende type og alder, er som udgangspunkt **ikke** registreret i skadesoversigten. Derfor fremgår eksempelvis manglende maling på vinduer og døre, fugtige kældre i ældre huse og andre skønhedsfejl og kosmetiske skader typisk ikke, da det helt naturligt følger med et brugt hus.

# HUSTYPEBESKRIVELSE

Hustypebeskrivelsen giver dig **generel** information om kendetegn og byggeteknik ved huse af den pågældende type. Du skal være opmærksom på, at der er tale om standardiserede beskrivelser, der ikke er udarbejdet af den bygningsagkyndige.

Informationen om hustypen er generel, og den bygningsagkyndige kan derfor ikke gøres ansvarlig for indholdet i hustypebeskrivelsen. Den har heller ikke indflydelse på ejerskifteforsikringen.



## KENDETEGN OG BYGGETEKNIK

Enfamiliehuse – fra ca. 2000 og frem

Huse fra denne periode er bygget af gode og velkendte materialer, og kan være opført med nye byggeteknikker og konstruktioner. Der bliver i dag arbejdet med mange af fortidens arkitektoniske udtryk, hvor både traditionelle enfamiliehuse, bungalows, funkisvillaer og træhuse bliver opført.

Det er normalt at opføre huse med indervægge og skillevægge af både letbeton, tegl og lette trækonstruktioner. Kombinationsmulighederne er mange, men typisk er en tung indervægge (beton og tegl) kombineret med en tung facade af tegl, blank, vandskuret eller pudset. Er indervæggen derimod af træ, er der større variation i opbygningen af facaden, hvor træbeklædning eller bjælker, isolering på puds, eternit, tegl, zink eller lignende er mulige.

Er enfamiliehusene opført i et plan, er tagkonstruktionerne mangeartede, enten fladt tag, ensidig taghældning eller med sadeltag, med varierende hældninger. To plans huse med udnyttet tagetage er ligeledes hyppigt forekomne. Tagbelægningerne afhænger af hældningen på taget. Tager med enten tegl eller betontagsten har normalt en taghældning over 25 grader. Eternitbølgeplader lægges ned til ca. 15 grader og tagpapbelægning anvendes på både flade tage og tage med hør rejsning. Generelt gælder det, at jo senere i perioden huset er opført, jo mere isolering er der i vægge, lofter og gulve. Gulve er terrændæk støbt i beton på et fugtsikret og isoleret underlag, hvorpå der er lagt forskellige slags gulvbelægninger. Det kan være trægulv på strøer med isolering i mellem, svømmende gulve, tæpper, klinker eller lignende lagt direkte på betonen. Det er ikke typisk for perioden at opføre enfamiliehuse med kælder, er det dog tilfældet er disse opført fugtsikrede og isolerede udvendigt. De indvendige overflader fremstår typisk meget stilrene og minimalistiske i udtrykket, hvor teglvægge fremstår vandskuret eller som helt glat gips/letbeton. Lofterne er ligeledes plane af gips eller som bræddelofter. Akustikregulerende lofter som træbeton eller felter med akustikregulerende gips bliver mere og mere udbredt.

Afløbsinstallationerne udføres i normalt i plast, som har lang levetid.

I ejendomme på landet og i sommerhusområder, er der fortsat nedsivningsanlæg. Spildevand fra bygningerne renses i tank hvorefter det siver ned i undergrunden. Typisk sker tømningen af disse tanke via en kommunal tømningsskema. Regnvand håndteres i stigende grad via faskiner med efterfølgende nedsivning. I byerne er ejendommene tilsluttet det offentlige kloaksystem.

Rotter lever bl.a. i kloakker og udgør et problem mange steder i Danmark. Rotter er skadedyr, som kan ødelægge rør, installationer og isolering og som desuden kan overføre smitsomme sygdomme. Derfor har husejere pligt til at anmelde tegn på rotter til kommunen.

Kommunerne har ansvaret for de offentlige kloakker, mens de private kloak- og stikledninger er de enkelte husejeres ansvar. Hvis der er mistanke om rotter i private kloak- og stikledninger, kan kloakkens tilstand afklares ved en kloakinspektion.

En kloakinspektion er ikke en del af huseftersynsordningen, og de beskikkede bygningsagkyndige, som udfører et huseftersyn, har ikke kompetence til at udføre en kloakinspektion. Hvis en huskøber ønsker en kloakinspektion, kan køberen bestille inspektionen hos en autoriseret kloakmestervirksomhed.

# OPMÆRKSOMHEDSPUNKTER

## OM OPMÆRKSOMHEDSPUNKTER

Hustypebeskrivelsen indeholder en række konkrete opmærksomhedspunkter, der relaterer sig til beliggenheden og materialerne i huset i denne tilstandsrapport.

Opmærksomhedspunkterne tager højde for eventuelle ændringer som følge af til- eller ombygninger.

Du skal være opmærksom på, at det er **standardiserede beskrivelser**, der er dannet ud fra materialeoversigten sidst i tilstandsrapporten. Den bygnings sagkyndige kan derfor ikke gøres ansvarlig for indholdet, og opmærksomhedspunkterne har heller ikke indflydelse på ejerskifteforsikringen.



### Asbest

Asbestfibre er tidligere anvendt i mange forskellige byggematerialer for at øge styrken og isoleringsevnen. Siden 1986 har det været ulovligt at bygge med asbestholdige materialer i Danmark, da de er sundhedsskadelige. Huse opført efter 2000 er med stor sandsynlighed asbestfrie uden sundhedsskadelige byggematerialer.

Hvis du alligevel vil vide mere om asbest, kan du finde oplysninger på [Asbest-huset.dk](http://Asbest-huset.dk)



### Betonfundament

Betonsokler har ofte nogle områder, hvor pudsen skaller af eller der er nogle mindre revner. De fleste revner opstår oftest straks efter huset er bygget og er normalt nogle svindrevner i betonen. Kommer der eksempelvis forandringer i grundvandsniveauet, kan dette påvirke fundamentet. Revnerne kan også opstå i forbindelse unormale vejrforhold, som lange meget tørre eller fugtige perioder. Sokler uden revner er sjældne.



### Betontagsten med fugesystem

Tagbelægninger med mos og alger er ikke unormale. Betontagsten tager normalt ikke skade af dette, men ved store mængder af mos er der risiko for at tagvandet ikke kan løbe hurtigt nok af, hvorved der via samlinger kan trække vand ind i tagkonstruktionen. Ved en eventuel afrensning af mos, skal det sikres, at taget kan holde til det. Samlingerne mellem tagstenene er udført med limede nylonfibre, som sikrer god ventilation og tæthed.



### Gulvklinter og vægfliser

Gulv- og vægoverflader beklædt med klinter skal altid være intakte, og specielt områderne omkring rørgennemføringerne skal være tætte, så man undgår fugtskader bag klinterne. Utætheder opstår oftest i fugerne mellem gulvet og væggene og i hjørnerne. Fugerne, især de elastiske, kan blive misfarvet af for eksempel skimmel, hvilket ikke er kønt, men uskadeligt. I vådrum skal der være en god ventilation hele døgnet, da der ellers kan opstå fugtrelaterede problemer som for eksempel skimmel.



### Tegl

Oprindeligt var murede facader udført massive. Senere blev de udført som delvist hule mure. Fra ca. 1920'erne bliver facader udført som hule mure med ståltrådsbindere. Fra 1960'erne er alle huse udført med isolerede facader. Helt frem til 1970'erne er der kuldebroer i væggene – steder hvor for- og bagmure er bygget sammen. Disse kuldebroer kan medføre mørkfarvninger. Dette kan også ske, hvis møbler står tæt til kolde vægge. Uisolerede vægge er naturligt kolde, hvilket også kan opfattes som trækgener. Fugtsikring mellem fundament og facader kommer først omkring 1900, hvilket gør, at fugt trænger op i muren i de ældre huse, fra før den tid.



### Radon

**Radon** er en radioaktiv gas, som findes i den danske undergrund. Du kan ikke se, lugte eller smage gasarten, men den er sundhedsskadelig, og radon kan fremkalde kræft. Radon kan trække op i boligen fra undergrunden, hvis ikke der er lavet en "radonspærre". Huse bygget efter 1998 er udført med radonspærre for at minimere risikoen for forhøjet radonniveau indendørs.

Radonniveauet i undergrunden varierer, alt efter hvor i landet du befinder dig.

**Aalborg kommune** er i klasse 1 med et radonniveau i 0,3% - 1,0%. Du kan se et kort over radonniveau på [www.radonguiden.dk](http://www.radonguiden.dk). Her kan du også finde mere information om, hvordan du kan sikre dit hus mod radon og hvordan du får foretaget en præcis måling af radonniveauet.

## TAGETS RESTLEVETID

Oplysningerne om tagets restlevetid er baseret på et tabelopslag. Det er altså ikke en konkret vurdering af tilstanden på beboelsesbygningens tag.

Levetidstabellerne fra Statens Byggeforskningsinstitut lægger til grund for den illustrerede restlevetid, og tager højde for tagets alder og materialer.

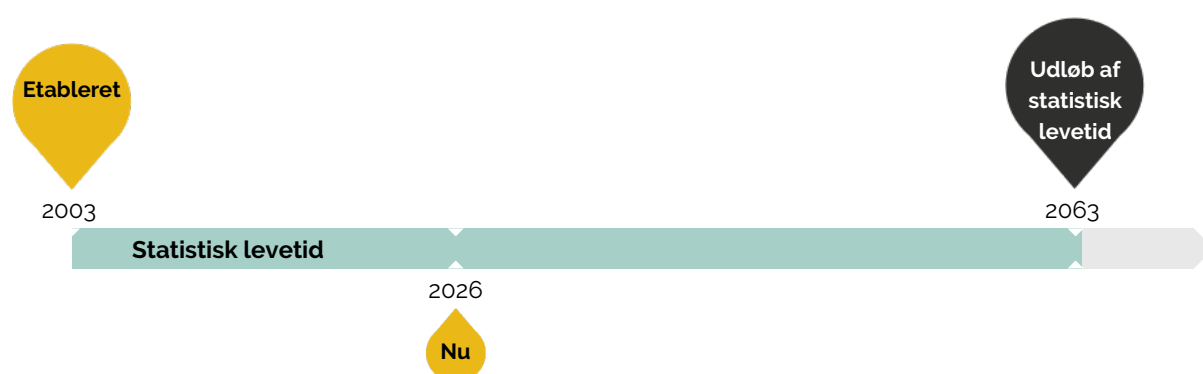
Du skal være opmærksom på, at et tags reelle levetid kan variere meget, alt efter vind, vejr og vedligeholdelse.

**Hvis der er konstateret en skade på det konkrete tag, vil det fremgå af skadesoversigten.**

De væsentligste bygningsdele i tagkonstruktionen, som sikrer bygningen mod klimaet, er tagbelægningen samt eventuelt undertag og inddækninger.



### Tagbelægning - Tagsten med fugesystem



# BYGNINGER I TILSTANDSRAPPORTEN

Litra	Anvendelse	Opført	Bebygget areal m2		Etager udover kælder	Udnyttet tagetage m2	Brutto etageareal m2	
			Total	Kælder			Bolig	Erhverv
A	Beboelse	2003	128	-	1	-	128	-
B	Carport/ombygget til værksted	2003	31	-	1	-	-	-
C	Overdækket areal	2003	8	-	1	-	-	-
D	Drivhus	1000	12	-	1	-	-	-
E	Pavillon	1000	12	-	1	-	-	-
F	Overdækket vindfang	2003	9	-	1	-	-	-
G	Overdækket terrasse	2003	42	-	1	-	-	-
H	Nyopført carport	2006	32	-	1	-	-	-

## BEMÆRKNINGER

Nedenfor kan du læse om bygninger og bygningsdele, som af forskellige årsager ikke er besigtiget.

**Du skal være opmærksom på, at der er forskel på, hvordan du er dækket i ejerskifteforsikringen i forhold til disse undtagelser. Du kan læse mere i forsikringsbetingelserne.**

### BYGNINGER, SOM DEN BYGNINGSSAGKYNDIGE HAR UNDTAGET

*Alle bygninger er som udgangspunkt en del af eftersynet. Men den bygningssagkyndige kan undtage konkrete bygninger på grund af ringe byggeteknisk eller brugsmæssig værdi.*

**Der er ingen bygninger der er undtaget fra dette eftersyn**

### BYGNINGSDELE, SOM DEN BYGNINGSSAGKYNDIGE IKKE KUNNE BESIGTIGE

*Hvis der er bygningsdele eller rum, der normalt er tilgængelige, men som den bygningssagkyndige i denne gennemgang ikke har kunnet besigtige, er de ikke omfattet af eftersynet.*

**Alle rum og bygningsdele var tilgængelige**

## BYGNINGSDELE, DER VAR GJORT UTILGÆNGELIGE UNDER BYGNINGSEFTERSYNET

Hvis bygningsdele eller rum er gjort utilgængelige under eftersynet, kan den bygnings sagkyndige ikke besigtige dem. Af denne årsag er de ikke omfattet af eftersynet og er normalvis ikke dækket af ejerskifteforsikringen.

**Ingen rum eller bygningsdele, var gjort utilgængelige**

## BEMÆRKNINGER VEDRØRENDE TERMORUDER

Der kan forekomme punkterede termoruder, som ikke kunne konstateres visuelt på besigtigelsestidspunktet. Synligt punkterede ruder vil fremgå af skadesoversigten.

### Beboelse

Carport/ombygget til værksted

Pavillon

Overdækket terrasse

## AFVIGELSER FRA BYGNINGS- OG BOLIGREGISTRET (BBR)

Afvigelserne er den bygnings sagkyndiges markering af de åbenlyse afvigelser i forhold til BBR. Oplysningerne er ikke baseret på en faktisk opmåling. Ejer har pligt til at sikre, at oplysningerne i BBR er korrekte.

**Drivhus:** Bygningen er ikke anført i BBR. Det angivne areal er skønnet og beror ikke på en egentlig opmåling.

Bygningsbeskrivelsen er rettet i henhold til de faktiske forhold.

**Pavillon:** Bygningen er ikke anført i BBR. Det angivne areal er skønnet og beror ikke på en egentlig opmåling.

Bygningsbeskrivelsen er rettet i henhold til de faktiske forhold.

**Overdækket vindfang:** Bygningen er ikke anført i BBR. Det angivne areal er skønnet og beror ikke på en egentlig opmåling.

Bygningsbeskrivelsen er rettet i henhold til de faktiske forhold.

**Overdækket terrasse:** Bygningen er ikke anført i BBR. Det angivne areal er skønnet og beror ikke på en egentlig opmåling.

Bygningsbeskrivelsen er rettet i henhold til de faktiske forhold.

**Nyopført carport:** Bygningen er ikke anført i BBR. Det angivne areal er skønnet og beror ikke på en egentlig opmåling.

Bygningsbeskrivelsen er rettet i henhold til de faktiske forhold.

## FØLGENDE MATERIALE FORELÅ:

BBR-ejermeddelelse 12.06.2026

Der findes ingen tidligere tilstandsrapporter på ejendommen

Andre bygningsoplysninger:

Plan-, snit- og facadetegninger, dateret 1990

## ØVRIGE OPLYSNINGER:

Overdækket areal fremgår under bygning 1 beboelse i BBR

# SKADESOVERSIGT

I dette afsnit finder du en oversigt over de skader, der er fundet ved gennemgangen.

Den bygnings sagkyndige kan knytte en bemærkning til skaden. En bemærkning er den bygnings sagkyndiges skøn og vurdering af skadesårsag og konstruktioner.

**Vær opmærksom på, at ejerskifteforsikringen ikke dækker de registrerede skader.**



## SÅDAN FUNGERER VURDERINGSSYSTEMET

Hver konstateret skade under gennemgangen får en vurdering, der viser, hvor alvorlig skaden er. Skadens alvor vurderes ud fra, hvor store konsekvenser den kan have for bygningsdelen, og hvor akut det er at få den udbedret.

I tilstandsrapporten kan du læse om følgende typer af skader:



### Kritiske skader

Skader ved bygningsdelen, som allerede har medført eller vil medføre, at bygningsdelens funktion svigter på **kort sigt**. Dette svigt kan medføre eller kan allerede have medført skader på andre bygningsdele.



### Alvorlige skader

Skader ved bygningsdelen, som vil medføre, at bygningsdelens funktion svigter på **længere sigt**. Dette svigt kan medføre skader på andre bygningsdele.



### Mindre alvorlige skader

Skader, som ikke har nogen indflydelse på bygningsdelens eller bygningens funktion.



### Mulige skader

Forhold ved bygningsdelen, som bør undersøges for at afklare, om det er en skade. Det kan være en kritisk eller en alvorlig skade. Derfor bør du afklare den mulige skades omfang og konsekvenser. Hvis du vælger at købe ejendommen, uden at forholdet er undersøgt nærmere, bærer du selv risikoen.


**Kort sigt** er, når den bygnings sagkyndige ud fra sin indsigt og erfaring skønner, at skaden udvikler sig negativt indenfor en periode på op til cirka 2 år. Det kan være meget individuelt, hvordan en skade udvikler sig. Det kan være væsentligt hurtigere end 2 år. Det er også muligt, at den negative udvikling allerede er begyndt.

## SKADER UDEN PÅ BEBOELSE

### BEBOELSE - YDERVÆGGE

Nr.	Vurdering	Skade	Risiko	Bemærkning
1		Der er en ældre påkørsels skade på hushjørnet mod vejen.	-	Der kunne ikke registreres følgeskader ved besigtigelsen, og der vurderes ikke at være nærliggende risiko for skade.

### BEBOELSE - FUNDAMENT/SOKKEL

Nr.	Vurdering	Skade	Risiko	Bemærkning
2		Der er stedvise revner i sokkelpudsen, f.eks. mod vej på hushjørnet mod sydøst og sydvest..	-	Konstruktionen har henstået sådan i en længere årrække uden følgeskader, der vurderes derfor ikke at være nærliggende risiko for skade.

## SKADER INDE I BEBOELSE

### BEBOELSE - Stueplan - Badeværelse

Nr.	Vurdering	Skade	Risiko	Bemærkning
3		Der er 2 risterammer over hinanden i gulv afløb i brusenichen.	Afløbet er vandbelastet fra gulvoverfladen, og der er risiko for fugtindtrængen og skader på de underliggende konstruktioner og installationer.	-
4		Der er gulvklinter med mangelfuld vedhæftning til underlaget i brusenichen..	Der er tale om gulv med direkte vandbelastning, hvorfor der er risiko for skader på de omkringliggende konstruktioner og installationer.	-
5		Der er enkelte vægfliser med mangelfuld vedhæftning til underlaget i brusenichen.	Der er tale om vægge med direkte vandbelastning, hvorfor der er risiko for skader på de omkringliggende konstruktioner og installationer.	-

## SKADER INDE I CARPORT/OMBYGGET TIL VÆRKSTED

### CARPORT/OMBYGGET TIL VÆRKSTED - Stueplan - Tagrum / Loftrum

Nr.	Vurdering	Skade	Risiko	Bemærkning
6		Den øverste tagsten er blevet afskåret i bagkanten og er ikke fastgjort med en skrue..	-	Ved besigtigelsen blev der ikke konstateret skader, men det bemærkes, at den er glidende og kræver løbende justering.

## SKADER UDEN PÅ DRIVHUS

### DRIVHUS - TAG


Nr.	Vurdering	Skade	Risiko	Bemærkning
7		Plasttagplader har huller, revner og defekter, bl.a. mod syd.	Det vurderes, at skaden kan udvikle sig på kortere sigt.	-

### DRIVHUS - DØRE/VINDUER/PORTE

Nr.	Vurdering	Skade	Risiko	Bemærkning
8		Der er enkelte skadede ruder mod syd..	-	-

## SKADER UDEN PÅ OVERDÆKKET TERRASSE

### OVERDÆKKET TERRASSE - TAG

Nr.	Vurdering	Skade	Risiko	Bemærkning
9		Tagpappen op langs murværket er ikke fuget og klemt med en fugeskinne.	Tagpappen kan miste vedhæftning og løsne sig ved varme / kulde påvirkning, og medfører vandindtrængen i de underliggende konstruktioner over længere tid.	-

# SÆLGEROPLYSNINGER

Sælgeren af en ejendom skal give oplysninger om alle bygninger på grunden ud fra sit kendskab til ejendommen. Du skal i den forbindelse være opmærksom på, at sælger ikke i alle tilfælde har et dækkende kendskab til forholdene ved ejendommen. Det kan f.eks. være tilfældet, hvor forholdene ligger før sælgers overtagelse af ejendommen eller adskillige år tilbage. Oplysningerne er grundlag for den bygningsagkyndiges gennemgang af ejendommen, når der skal udarbejdes en tilstandsrapport.

Du skal være opmærksom på, at sælgers besvarelse ikke har garantivirkning.

OPLYSNINGER OM BESTILLING AF TILSTANDSRAPPORTEN		SVAR
1.1	Hvordan fandt du den bygningsagkyndige?	
	Vælg	På anden vis
1.2	Har du en ejendomsmægler til at hjælpe med salget af din ejendom?	Ja
	Firma navn	Hans Cortsen, Mou
	Lokal afdeling og adresse	Aalborgvej, Mou, 9280, Storvorde

GENERELLE OPLYSNINGER		SVAR
2.1	Hvor mange år har du ejet ejendommen?	26
2.2	I hvilken periode har du boet på ejendommen?	Fra 1. Juni 2006

UDFØRTE BYGGEARBEJDER PÅ EJENDOMMEN		SVAR
3.1	Har du kendskab til, at der er udført tilbygninger med boligformål?	Ja
	Beskriv hvilke tilbygninger der er opført, byggeåret, og om det er udført som selvbyg.	Huset er opført af 2 omgange. 1. Del i 2003 og anden del i 2006
3.2	Har du kendskab til, at der er udført ombygninger af eksisterende bolig?	Ja
	Beskriv hvilke ombygninger der er blevet udført, byggeåret og om det er selvbyg.	Se ovennævnte
3.3	Har du kendskab til, at der er udført større renoveringer i eller af boligen?	Nej
3.4	Har du kendskab til, at der er opført andre bygninger?	Ja
	Beskriv hvilke bygninger der er blevet opført, byggeåret og om det er selvbyg.	Pavilion, overdækket terrasse alt opført af min mand, der var selvstændig murer

TAGE		SVAR
4.1	Har du kendskab til, at det nuværende tag er eller har været utæt?	Nej
4.2	Har du kendskab til, at taget (tagkonstruktionen) er blevet repareret efter fugt-, råd-, svampe- eller insektskader?	Nej
4.3	Er huset med tagrum (loftsrum)?	Nej
4.4	Er huset med skunkrum?	Nej
4.5	Er der skorsten på huset?	Ja
4.6	Har du kendskab til, at der er eller har været skader på skorstenen?	Nej
4.7	Har du kendskab til, at der har været bemærkninger fra skorstensfejer?	Nej

YDERMUR		SVAR
5.1	Har du kendskab til, at der er eller har været revner i ydermur?	Ja
	Beskriv placeringen af revner	Min mand bakkede ind i et hjørne af huset og ramte med anhængertrækket for 15 år siden. Der blev en revne, som ikke har ændret sig siden
5.2	Har du kendskab til, at der er eller har været fugtproblemer på ydermurene?	Nej
5.3	Har du kendskab til, at ydermur er blevet repareret efter fugt-, råd-, svampe- eller insektskader?	Nej

INDERVÆGGE/SKILLEVÆGGE		SVAR
6.1	Har du kendskab til, at der er eller har været revner i indervægge/skillevægge?	Nej
6.2	Har du kendskab til, at der er eller har været fugtproblemer på indervægge/skillevægge?	Nej
6.3	Har du kendskab til, at indervægge/skillevægge er blevet repareret efter fugt-, råd-, svampe- eller insektskader?	Nej

FUNDAMENTER/SOKLER		SVAR
7.1	Har du kendskab til, at der er eller har været revner i fundamenter/sokler?	Nej
7.2	Har du kendskab til, at huset er efterfunderet, understøbt eller piloteret efter opførelsen?	Nej
7.3	Har du kendskab til, at der er udarbejdet geoteknisk rapport?	Nej
KÆLDER/KRYBEKÆLDER		SVAR
8.1	Er der kælder?	Nej
8.2	Er der krybekælder?	Nej
GULVE		SVAR
9.1	Har du kendskab til, at gulve er blevet repareret efter fugt-, råd-, svampe- eller insektskader?	Nej
9.2	Har du kendskab til, at der er eller har været øvrige skader på gulve?	Nej
VINDUER OG DØRE		SVAR
10.1	Har du kendskab til, at der er punkterede termoruder, energiruder osv.?	Nej
LOFTER/ETAGEADSKILLELSER		SVAR
11.1	Har du kendskab til, at etageadskillelsen, herunder træværk, bjælker, gulve osv., er blevet repareret efter fugt-, råd-, svampe- eller insektskader?	Nej
11.2	Har du kendskab til, at der er udført nedhængte, forsænkede eller nedsænkede lofter?	Nej
VÅDRUM		SVAR
12.1	Har du kendskab til, at der er løse eller revnede fliser på gulv eller vægge?	Nej



VVS		SVAR
13.1	Hvilken hovedvarmekilde er der i ejendommen?	Elvarme
13.2	Fyldes der vand på varmeanlægget mere end en gang årligt?	Nej
13.3	Har du kendskab til, at der er eller har været rørskader (utætte rør) i gulve eller vægge?	Nej
13.4	Har du kendskab til, at der indenfor de sidste 5 år har været behov for at rense kloakerne, fx ved hjælp af slamsuger?	Nej
13.5	Har du kendskab til, at der er varmeinstallationer eller termostatventiler, som ikke virker?	Nej
13.6	Har du kendskab til, at dele af VVS-installationen, er udført uden autorisation?	Nej

ROTTER OG ASBEST		SVAR
14.1	Har du kendskab til, at der er brugt asbestholdige materialer i huset?	Nej
14.2	Har du kendskab til, at der har været eller er rotter på ejendommen?	Nej

#### YDERLIGERE BEMÆRKNINGER

<Yderligere bemærkninger er ikke udfyldt>

Dato

Underskrift - ejer/sælger

Sæt X

Sælger var til stede

#### SÆLGER:

**Hanne Hassing og Boet efter Bent Hassing**

Skelhuse 18  
9280 Storvorde

# OM HUSEFTERSYNSORDNINGEN

Huseftersynsordningen omfatter en gennemgang af bygningernes tilstand og elinstallationer. Det resulterer i en tilstandsrapport og en elinstallationsrapport, som er en forudsætning for at tegne en ejerskifteforsikring. Når sælger gør brug af huseftersynsordningen, er sælger fritaget for det normale 10-årige sælgeransvar. Det vil sige, at der skal udarbejdes en elinstallationsrapport og en tilstandsrapport, og sælger skal give køber et tilbud om ejerskifteforsikring samt tilbyde at betale halvdelen af den tilbudte ejerskifteforsikring.

Bemærk: Har du som køber modtaget rapporter inden deres udløbsdatoer, skal der ikke udarbejdes nye rapporter, selvom købet gennemføres efter gyldighedsperiodens udløb.



## BYGNINGSEFTERSYN

### Tilstandsrapport

Bestilles og betales af sælger  
Gyldighedsperiode: 6 måneder



## ELEFTERSYN

### Elinstillationsrapport

Bestilles og betales af sælger  
Gyldighedsperiode: 12 måneder

## EJERSKIFTEFORSIKRING

**Sælger bestiller rapporter** og indhenter forsikringstilbud.

**Køber vælger** og bestiller forsikring.

Sælger betaler halvdelen af sit fremlagte forsikringstilbud. Køber betaler det resterende beløb.

**Sælger fritages** herefter for det normale 10-årige sælgeransvar.



## BYGNINGSEFTERSYN

### Hvordan er bygningseftersynet udført?

Bygningerne vurderes ud fra det, den bygningssagkyndige umiddelbart kan se.

Eksempelvis løftes væg-til-væg-tæpper ikke, og isolering i skunke eller tagrum fjernes ikke for at kigge på de bagvedliggende konstruktioner.

Derfor kan der være skjulte skader, som den bygningssagkyndige ikke kan se, og som derfor ikke fremgår af tilstandsrapporten.

### Hvad omfatter bygningseftersynet ikke?

Forhold, der er typiske for boligens type og alder, samt almindeligt slid er ikke en del af bygningseftersynet og fremgår ikke af tilstandsrapporten. Disse forhold er ikke dækket af ejerskifteforsikringen.

Derudover undersøger den bygningssagkyndige ikke bagatelagtige forhold og løsøre. Det er eksempelvis hårde hvidevarer, almindeligt slid, udendørs svømmebassiner, markiser og baldakiner med mere.

## OM EJERSKIFTEFORSIKRINGEN

### Hvordan tegnes en ejerskifteforsikring?

Når du køber et hus, kan du købe en ejerskifteforsikring, hvis der er udarbejdet en tilstandsrapport og en elinstallationsrapport. Rapporterne er altså grundlaget for ejerskifteforsikringen.

Det er køber, der afgør, om der skal købes en forsikring. Sælger skal fremskaffe et tilbud på en ejerskifteforsikring og tilbyde at betale halvdelen af det fremlagte tilbud. Du kan, som køber, indhente tilbud fra andre forsikringselskaber, men uanset om du vælger et dyrere eller billigere tilbud, skal sælger betale halvdelen af præmien af sit fremlagte forsikringstilbud.

### Hvad sker der, hvis der ikke tegnes en ejerskifteforsikring?

Hvis du som køber ikke tegner en ejerskifteforsikring, skal du normalt selv betale alle udgifter til udbedring af husets skader, hvad enten de er nævnt i en rapport eller ej. Sælger kan i visse tilfælde stadig have et ansvar - se afsnittet om "sælgeransvar".

### Hvad dækker ejerskifteforsikringen?

#### **Skader og fysiske forhold**

Ejerskifteforsikringen dækker udbedringen af aktuelle skader samt fysiske forhold ved bygningen, der giver nærliggende risiko for skader. Såvel skader som de fysiske forhold skal afvige nævneværdigt fra tilsvarende ejendomme af samme alder og type, for at forsikringen dækker. Størrelsen på erstatningen afhænger af bygningsdelens alder og forsikringsbetingelserne. Det er dog en forudsætning, at skaden var tilstede inden du som køber overtog ejendommen, og at du ikke kendte til skaden på overtagelsestidspunktet.

#### **VVS-installationer**

Udbedring af manglende eller væsentligt nedsat funktion af VVS-installationer i og under de forsikrede bygninger ud til ydersiden af bygningens fundament, samt lovliggørelse af ulovlige forhold ved sådanne installationer.

#### **Elinstallationer**

Udbedring af manglende eller nedsat funktion af elinstallationer i og på de forsikrede bygninger, samt lovliggørelse af ulovlige forhold ved sådanne installationer.

Der kan være forskel på, hvad forsikringen dækker – men det fremgår af tilbuddet og betingelserne fra forsikringselskabet. Det er derfor en god ide at læse disse betingelser. Lovgivningen fastsætter dog nogle minimumskrav for dækningens omfang, herunder en forsikringsperiode på minimum 5 år. Du kan læse mere om ejerskifteforsikring på [www.forsikringsoplysningen.dk](http://www.forsikringsoplysningen.dk)

### Hvad dækker ejerskifteforsikringen ikke?

Skader og fysiske forhold, der er nævnt i tilstandsrapporten eller elinstallationsrapporten, er ikke dækket, medmindre disse forhold er klart forkert beskrevet i rapporten. Det fremgår af forsikringsbetingelserne, hvornår et forhold anses for klart forkert beskrevet. Hvis det fremgår af en af rapporterne, at der er forhold, som er gjort utilgængelige, vil de ikke være omfattet af forsikringen. Herudover kan der være andre undtagelser for dækningen, som fremgår af forsikringsbetingelserne og bekendtgørelsen om ejerskifteforsikringens dækningsomfang. Eventuelle forbehold for forsikringens dækning vil fremgå af forsikringspolisen.

Når man køber et brugt hus, må man forvente, at huset er præget af alder og brug. Derfor vil ejerskifteforsikringen ikke dække forhold, der alene består i slid og manglende vedligeholdelse, forhold der er normale for husets type og alder, eller forhold, som køber havde kendskab til ved handlens indgåelse.

Ejerskifteforsikringen dækker ikke købers individuelle ønsker om en særlig anvendelse af ejendommen, eller det forhold i sig selv, at en bygningsdel består af et andet materiale end beskrevet i tilstandsrapporten eller elinstallationsrapporten.

### **Rapportens gyldighedsperiode**

Tilstandsrapporten er gyldig i 6 måneder, og herefter skal der laves en ny.

Elinstallationsrapporten har en gyldighedsperiode på 12 måneder, og herefter skal der laves en ny.

### **Sælgeransvar**

Sælger kan blive fritaget for det normale 10-årige sælgeransvar, hvis sælger præsenterer en gyldig tilstandsrapport og elinstallationsrapport for køber sammen med et tilbud om en ejerskifteforsikring, inden køber underskriver købsaftalen.

Sælger skal sikre sig, at køber er klar over, at det 10-årige sælgeransvar er bortfaldet.

Sælger kan fortsat komme til at hæfte for:

- Forhold uden for bygningen (eksempelvis. forurenede jord)
- Ulovligheder (eksempelvis bygninger eller bygningsdele, der er opført i strid med gældende regler)
- Hvis sælger bevidst eller groft uagtsomt har givet ukorrekte oplysninger i forbindelse med huseftersynet (eksempelvis ved at fortie skjulte skader, som sælger har kendskab til)

## **TILLÆG OG REVISIONER**

### **Hvad er en revision?**

En revision betyder, at den bygningssagkyndige har ændret en eller flere oplysninger i tilstandsrapporten efter at den første gang er inddateret. Det er kun muligt at foretage en revision af rapporten inden for tilstandsrapportens gyldighedsperiode, som er 6 måneder.

Hvis der er foretaget en revision af rapporten fremgår det af rapportens side 2, hvad der er ændret. Revisionen ændrer ikke på rapportens gyldighedsperiode.

### **Hvad er et tillæg?**

Tilstandsrapporten kan være suppleret af et tillæg. Tillægget kan indeholde oplysninger om forhold, som ikke skal fremgå af tilstandsrapporten, men det kan også indeholde oplysninger, som uddyber tilstandsrapportens oplysninger. Tillægget er ikke en del af tilstandsrapporten og er ikke omfattet af huseftersynsordningen.

## **KLAGER**

### **Hvor kan jeg klage over tilstandsrapporten?**

Den bygningssagkyndige bør finde alle synlige skader og forhold, som kan give skader. Du kan naturligvis klage, hvis den sagkyndige har overset synlige skader eller lavet andre fejl, så tilstandsrapporten giver et forkert indtryk af huset.

Du kan klage til Disciplinær- og klagenævnet for beskikkede bygningssagkyndige, som behandler klager fra både købere og sælgere over tilstandsrapporter, der er udarbejdet af beskikkede bygningssagkyndige.

Du skal forelægge din klage for den bygningssagkyndige, inden du klager til nævnet [www.husklage.dk](http://www.husklage.dk).

## VIL DU VIDE MERE?

Vil du vide mere om huseftersynsordningen generelt og om bygningseftersynet, kan du finde flere informationer og detaljer på [www.boligejer.dk](http://www.boligejer.dk) sammen med de digitale rapporter.

## DENNE RAPPORT ER UDARBEJDET AF:

Firma: TÜV SÜD Domutech A/S  
Beskikket bygningsagkyndig: Lars Albæk

Adresse: Johanne Møllers Passage 1, 1799 København V  
Telefon: 60555444  
E-mail: [info.dk-bls@tuvsud.com](mailto:info.dk-bls@tuvsud.com)

Den beskikkede bygningsagkyndige har en samarbejdsaftale med: Dansk boligforsikring

Besigtigelsesdato: 25.06.2026

# OPLYSNINGER TIL EJERSKIFTEFORSIKRING

Oplysningerne i dette afsnit omhandler bygningskonstruktioner. Oplysningerne er henvendt til ejerskifteforsikringen, men vedlægges tilstandsrapporten som bilag.

Oplysningerne kan ikke betragtes som en garanti for korrekt materialeangivelse eller konstruktionsudformning.

BEBØELSE	
Tag	Sadeltag, tagkonstruktion af gitterspær eller saksespær, taghældning mellem 15° og 35°, plasttagrender, tagsten med fugesystem, muret skorsten.
Ydervægge	Hulmur, facader af tegl/kalksandsten.
Vinduer, døre og porte	Træ.
Fundament/sokler	Beton / fundablokke / lecablokke.
Kældre/krybekældre	-
Vådtrum (badeværelse, toilet og bryggers)	Gulvfliser på uorganisk konstruktion, vægfliser på uorganisk konstruktion.
Gulvkonstruktion og etageadskillelser	Kapillarbrydende lag af singels eller leca, gulvkonstruktion af beton, gulvbelægning af svømmende gulve på undergulv, gulvbelægning af fliser.
Bagmure og indervægge	Murværk.
Lofter	Profilbrædder.
Indvendige trapper	-
VVS-installationer	Luft/luft varmepumpe, el-varme.

CARPORT/ØMBYGGET TIL VÆRKSTED	
Tag	Ensidigt fald, tagkonstruktion af gitterspær eller saksespær, taghældning mellem 15° og 35°, plasttagrender, tagsten med fugesystem.
Ydervægge	Hulmur, facader af tegl/kalksandsten.
Vinduer, døre og porte	Træ.
Fundament/sokler	Beton / fundablokke / lecablokke.
Kældre/krybekældre	-
Vådtrum (badeværelse, toilet og bryggers)	-
Gulvkonstruktion og etageadskillelser	Kapillarbrydende lag af singels eller leca, gulvkonstruktion af beton, gulvbelægning af beton eller anden fugefri belægning.
Bagmure og indervægge	Murværk, let væg med træbeklædning.
Lofter	Profilbrædder.
Indvendige trapper	-
VVS-installationer	-

## OVERDÆKKET AREAL

Tag	Sadeltag, tagkonstruktion af gitterspær eller saksespær, taghældning mellem 15° og 35°, plasttagrender, tagsten med fugesystem.
Ydervægge	Hulmur, facader af tegl/kalksandsten.
Vinduer, døre og porte	Træ.
Fundament/sokler	Beton / fundablokke / lecablokke.
Kældre/krybekældre	-
Vådum (badeværelse, toilet og bryggers)	-
Gulvkonstruktion og etageadskillelser	-
Bagmure og indervægge	-
Lofter	Profilbrædder.
Indvendige trapper	-
VVS-installationer	EL-varme.

## DRIVHUS

Tag	Sadeltag, metal profiler, taghældning mellem 15° og 35°, ingen tagrender, tagbelægning af plastplader.
Ydervægge	Metal profiler, glas.
Vinduer, døre og porte	Metal.
Fundament/sokler	Fliser.
Kældre/krybekældre	-
Vådum (badeværelse, toilet og bryggers)	-
Gulvkonstruktion og etageadskillelser	Kapillarbrydende lag ikke oplyst.
Bagmure og indervægge	-
Lofter	-
Indvendige trapper	-
VVS-installationer	-

## PAVILLON

Tag	Sadeltag, tagkonstruktion af bjælkespær, taghældning mellem 15° og 35°, ingen tagrender, tagbelægning af tagpap eller -dug.
Ydervægge	Trækonstruktion, fibercement planker, facader af pladebeklædning.
Vinduer, døre og porte	Plast.
Fundament/sokler	Beton / fundablokke / lecablokke.
Kældre/krybekældre	-
Vådum (badeværelse, toilet og bryggers)	-
Gulvkonstruktion og etageadskillelser	Kapillarbrydende lag ikke oplyst, gulvkonstruktion med strøer, gulvbelægning af massive trægulve.
Bagmure og indervægge	Let væg med træbeklædning.
Lofter	Profilbrædder.
Indvendige trapper	-
VVS-installationer	-

## OVERDÆKKET VINDFANG

Tag	Fladt tag, tagkonstruktion af bjælkespær, taghældning mellem 0° og 1°, ingen tagrender, tagbelægning af tagpap eller -dug.
Ydervægge	Hulmur, facader af tegl/kalksandsten.
Vinduer, døre og porte	-
Fundament/sokler	Beton / fundablokke / lecablokke.
Kældre/krybekældre	-
Vådum (badeværelse, toilet og bryggers)	-
Gulvkonstruktion og etageadskillelser	-
Bagmure og indervægge	-
Lofter	Profilbrædder.
Indvendige trapper	-
VVS-installationer	-

## OVERDÆKKET TERRASSE

Tag	Sadeltag, tagkonstruktion af bjælkespær, taghældning mellem 1° og 15°, taghældning mellem 15° og 35°, plasttagrender, tagbelægning af tagpap eller -dug, skjulte tagrender.
Ydervægge	Hulmur, trækonstruktion, facader af tegl/kalksandsten, facader af træbeklædning.
Vinduer, døre og porte	Træ.
Fundament/sokler	Beton / fundablokke / lecablokke, punktfundamenter.
Kældre/krybekældre	-
Vådtrum (badeværelse, toilet og bryggers)	-
Gulvkonstruktion og etageadskillelser	-
Bagmure og indervægge	-
Lofter	Profilbrædder.
Indvendige trapper	-
VVS-installationer	-

## NYOPFØRT CARPORT

Tag	Fladt tag, tagkonstruktion af bjælkespær, taghældning mellem 0° og 1°, ingen tagrender, tagbelægning af tagpap eller -dug.
Ydervægge	Hulmur, trækonstruktion, facader af tegl/kalksandsten, facader af træbeklædning.
Vinduer, døre og porte	-
Fundament/sokler	Beton / fundablokke / lecablokke.
Kældre/krybekældre	-
Vådtrum (badeværelse, toilet og bryggers)	-
Gulvkonstruktion og etageadskillelser	-
Bagmure og indervægge	-
Lofter	Profilbrædder.
Indvendige trapper	-
VVS-installationer	-