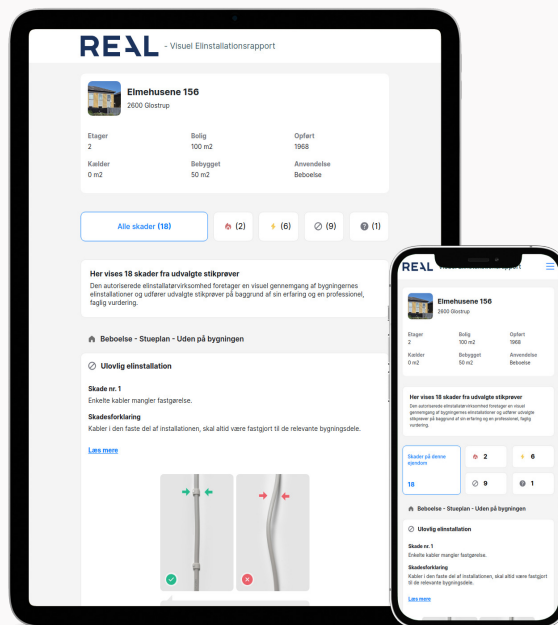


Dit produkt er klar

Visuel Einstallations Rapport for

Elmehusene 156,
2600 Glostrup

REAL



Klik på billedet for at se Visuel Einstallations Rapport



Scan QR koden og
se rapporten



Produktet er udviklet af TÜV SÜD

VISUEL ELINSTALLATIONS RAPPORT

Elmehusene 156 2600 Glostrup

Rapport udført af:

TÜV SÜD

Johanne Møllers Passage 1, 3

1799 København



Elmehusene 156

2600 Glostrup

Etager	Bolig	Opført
2	100 m ²	1968
Anvendelse	Bebygget	Kælder
Beboelse	50 m ²	0 m ²

Skader på denne ejendom **18**



2



6



9



1

Bemærk

Den Visuelle EI-Rapport er kun vejledende, og bruges som et supplement til EL-rapporten. Skader på boligen skal altid bedømmes ud fra den faktiske EL-rapport. De viste fotos er alene eksempler som skal illustrere de fundne fejl og mangler for en ikke fagkyndig, fotos kan derfor ikke anvendes af en elektriker til at bedømme de faktiske fejl og mangler.

Introduktion til El rapporten

Skadesforklaring

EL-installationsrapporter kan være vanskelige at forstå for personer uden teknisk indsigt på området. Det skyldes at området er komplekst, teknisk tungt og styret af en række standarder og lovgivning som ændrer sig over tid. I denne tillægsrapport vil de enkelte vurderinger blive

lidt mere indgående beskrevet, så du som forbruger forhåbentligt bliver klædt bedre på til at forstå indholdet i elinstallationsrapporten.

Symbolerne i vurderingssystemet giver erfaringsmæssigt også anledning til en del forvirring, så her følger en uddybning..



Risiko for brand

Den røde flamme betegner forhold, hvor der er risiko for brand.

Lige som med det gule lyn, siger vurderingen dog ikke noget om, hvor sandsynlig risikoen er. Der kan være forhold som – hvis de ikke udbedres – med stor sandsynlighed vil give anledning til brand, og forhold som kun under særlige omstændigheder vil kunne give mulighed for brand.



Risiko for stød

Det gule lyn betegner forhold, hvor der er risiko for at få stød. Symbolet siger ikke noget om, hvor sandsynlig risikoen er, blot at den er til stede. Det gule lyn dækker derfor over et bredt felt, hvor der i den ene ende er en reel sandsynlighed for stød og i den anden, en meget lille sandsynlighed. Det afhænger af, hvor tilgængelig den pågældende fejl/ulovlighed er.



Ulovlige installationer

Dette symbol betegner installationer som ikke lever op til de standarder og lovkrav der var gældende da installationen blev udført.



Undersøges nærmere

Undtagelser generelt:

Undtagelser er ikke det samme, som at der er et ulovligt forhold i installationen. Det fortæller blot hvad der ikke kunne besvares og hvorfor. Ønskes punktet oplyst, så er det op til ejeren at få afklaret dette punkt for egen regning.

Produktinformation:

I elrapporten bliver der spurgt ind til, om det materiel der er anvendt, er egnet til formålet. Den information er ofte oplyst på materialet.

Er den ikke det – og fyldestgørende information ikke kan findes på internettet – så bliver det anmærket under dette punkt. Det kan f.eks. være om spots er egnet til udendørs brug, informationer om spots vedrørende krav til placering, varmekrav til kabler etc.

Tilgængelighed:

Indbo og effekter som blokerer for at installationer kan tilgås.

Lofthøjder som overstiger de stigelængder de udførende er forpligtiget til at medbringe.

Installationer placeret så de ikke er umiddelbart tilgængelige, f.eks. transformere til lavvoltage-spots, tilslutningsdåser til 230 volt spots, samlinger og kabler til spots, lampeudtag helt eller delvist dækket af nedsænkede lofter etc.

Risiko for materielbeskadigelse:

Den fysiske undersøgelse af installationerne foregår som stikprøver. Den udførende er forpligtet til at adskille et fastlagt antal installationer som led i disse stikprøver. Hvis disse installationer ikke kan adskilles uden risiko for skader på installationerne, anvendes dette symbol.

🏠 Beboelse - Stueplan - Uden På Bygningen



Ulovlig elinstallation

Skade nr. 1


Enkelte kabler mangler fastgørelse.

Skadesforklaring

Kabler i den faste del af installationen, skal altid være fastgjort til de relevante bygningsdele.

Uddybende forklaring

Er kabler ikke fastgjort forsvarligt, kan de bevæge sig ved berøring. Er der for meget bevægelse i kablerne, risikere man at kobberet knækker. Der kan så opstå en løs forbindelse, der i yderste tilfælde kan resulteret i at der kan...



Billedeksempel på lignende skade



Risiko for stød

Skade nr. 2


Kabel mangler mekanisk beskyttelse ved opføring fra jord.

Skadesforklaring

Der er ikke ydet tilstrækkelig beskyttelse af kabel, ved jord. Risikoen for stød vurderes som lav.

Uddybende forklaring

Kabler ved jord skal altid have tilstrækkelig beskyttelse mod slag og påvirkninger fra redskaber. Det kan være spader, skovle, river, skuffejern plæneklippere osv. Altså ting der er lavet af metal. Er kablet ikke ordentligt beskyt...



Billedeksempel på lignende skade

🏠 Beboelse - Stueplan - Tavlen

🚫 Ulovlig elinstallation

Skade nr. 3

Der er placeret andet end tekniske installationer foran eltavlen.

Skadesforklaring

El-tavlen skal altid være let tilgængelig for betjening, samt vedligeholdelse.

Uddybende forklaring



Billedeksempel på lignende skade

🚫 Ulovlig elinstallation

Skade nr. 4

Opmærkning af eltavlen mangler delvist

Skadesforklaring

Det tidsmæssige krav til opmærkning er ikke overholdt til alle sikringsgrupper.

Uddybende forklaring

Tilhørsforhold: På el-tavler fra 1. Maj 1963 har der været krav opmærkning af tilhørsforhold. Tilhørsforholdet fortæller om hvilken del af installationen, den pågældende sikringsgruppe hører til. Ved udvidelse af installationen, ...



Billedeksempel på lignende skade

🏠 Beboelse - Stueplan - Tavlen



Undersøges nærmere

Skade nr. 5

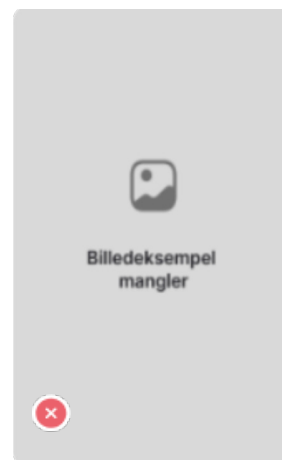

Det bør undersøges nærmere, om der er en virksom jordforbindelse, da:

Skadesforklaring

Uddybende forklaring

Undtagelser generelt:

Undtagelser er ikke det samme, som at der er et ulovligt forhold i installationen. Det fortæller blot hvad der ikke kunne besvares og hvorfor. Ønskes punktet oplyst, så er det op til ejeren at få afklaret...



Billedeksempel på lignende skade

🏠 Beboelse - Stueplan - Entre



Risiko for brand

Skade nr. 6



Der mangler dåser bag flere stikkontakter eller afbrydere.

Skadesforklaring

Der mangler bagdåser til flere stikkontakter/afbrydere. Risikoen for brand vurderes som middel.

Uddybende forklaring

Siden første April 1939 har der været krav til at afbrydere og stikkontakter skal monteres i dåser. Disse dåser har til formål at skærme samlinger og tilslutningsklemmer mod berøring og fysisk påvirkning. Dåserne har også til form...



Billedeksempel på lignende skade



Ulovlig elinstallation

Skade nr. 7

Der mangler en stikkontakt

Skadesforklaring

Det tidsmæssige krav til antal af stikkontakter er ikke overholdt.

Uddybende forklaring

Kravet til antal af stikkontakter ændres i takt med alderen på boligen, samt udførelstidspunktet på installationen. Jo nyere bolig eller installation, jo større krav. Eksempel: Et hus fra 1946, havde ikke krav til antal af stikko...



Billedeksempel på lignende skade

🏠 Beboelse - Stueplan - Køkken

🚫 Ulovlig elinstallation

Skade nr. 8


Der er én afbryder, stikkontakt, som ikke er fastgjort.

Skadesforklaring

Stikkontakt eller afbryder skal altid være forsvarligt fastgjort til relevante bygningsdele.

Uddybende forklaring

Er stikkontakt eller afbryder ikke fastgjort forsvarligt, risikere man at der opstår åbninger så store, at der kan være berøringsfare. Derudover kan samlingerne/tilslutningerne svækkes ved hyppige bevægelser af stikkontakt eller a...



Billedeksempel på lignende skade

⚡ Risiko for stød

Skade nr. 9


Der er én dåse, roset eller lampeudtag, der mangler låg.

Skadesforklaring

Alle former for dåser skal have tilhørende låg. Risikoen for stød vurderes som lav.

Uddybende forklaring

Materiel der anvendes som samlingsdåser, lampeudtag, stikkontakter, skal have de tilhørende låg. Disse låg må kun kunne aftages med værktøj. Eksempel: Det ses ofte at en baldakin tilhørende en lampe er anvendt. Denne baldakin er f...



Billedeksempel på lignende skade

🏠 Beboelse - Stueplan - Stue



Risiko for stød

Skade nr. 10



Et eller flere låg på dåser, rosetter eller lampeudtag er defekte

Skadesforklaring

Låg til dåser, der indeholder kabel/ledningssamlinger, samt tilslutningsklemmer, skal altid være intakte. Risikoen for stød vurderes som lav.

Uddybende forklaring

Er et eller flere låg defekte, så kan der være berøringsfare. Derudover kan fremmedlegemer og vand komme ind i dåsen. Det er normalt ikke en dyr post at udbedre. Risikoen for stød vurderes som lav.



Billedeksempel på lignende skade

🏠 Beboelse - 1. Sal - Gang



Ulovlig elinstallation

Skade nr. 11



Der er ét lampeudtag, som ikke er fastgjort.

Skadesforklaring

Lampeudtag skal altid være forsvarligt fastgjort til relevante bygningsdele.

Uddybende forklaring

Er lampeudtag ikke fastgjort forsvarligt, risikere man at der opstår åbninger så store, at der kan være berøringsfare. Derudover kan samlingerne/tilslutningerne svækkes ved hyppige bevægelser af lampeudtag. Aflastning af kabler, d...



Billedeksempel på lignende skade

🏠 Beboelse - 1. Sal - Badeværelse

⚡ Risiko for stød

Skade nr. 12


Der mangler virksom beskyttelsesleder i én stikkontakt eller ét tilslutningssted.

Skadesforklaring

Det tidsmæssige krav om virksom jord til elvarmen, er ikke overholdt. Risikoen for stød vurderes som middel.

Uddybende forklaring

Elpaneler (elradiatorer), varmepumper, skal have en virksom beskyttelsesleder, såfremt alderen på installationen kræver det. Det skal det fordi, at disse apparater betegnes som klasse 1 brugsgenstande. Det betyder et elektrisk app...



Billedeksempel på lignende skade

⊘ Ulovlig elinstallation

Skade nr. 13


Dåser bag stikkontakter eller afbrydere er ikke installeret efter fabrikantens anvisninger.

Skadesforklaring

Anvisningerne til dåser bag stikkontakter, eller afbrydere er ikke fulgt.

Uddybende forklaring

Siden 1. April 1939 har der været et krav til dåser bag afbrydere og stikkontakter. Disse dåser har til formål at skærme bygningsdele, hvis der opstår en kortslutning i en tilslutning eller samling. Eller mod unødigt opvarmning og ...



Billedeksempel på lignende skade

🏠 Beboelse - 1. Sal - Badeværelse

🚫 Ulovlig elinstallation

Skade nr. 14


Kabler eller rør er ikke ført korrekt ind i dåse bag stikkontakt eller afbryder.

Skadesforklaring

Den fysiske beskyttelse af kablet forringes, når kablet ikke er ført korrekt i en dåse.

Uddybende forklaring

Kabler eller **rør TEST** skal altid føres ind i dåsen med rør eller yderkappe. Den inderste del af kablet, der sidder direkte på kobberet, kaldes for grundisolering. Det er den del der er farvet i brun, sort, blå, gr...



Billedeksempel på lignende skade

🏠 Beboelse - 1. Sal - Værelse Til Venstre



Risiko for stød

Skade nr. 15



Der er én dåse, roset eller lampeudtag, der mangler låg.

Skadesforklaring

Alle former for dåser skal have tilhørende låg. Risikoen for stød vurderes som lav.

Uddybende forklaring

Materiel der anvendes som samlingsdåser, lampeudtag, stikkontakter, skal have de tilhørende låg. Disse låg må kun kunne aftages med værktøj. Eksempel: Det ses ofte at en baldakin tilhørende en lampe er anvendt. Denne baldakin er f...



Billedeksempel på lignende skade

🏠 Beboelse - 1. Sal - Værelse Til Højre



Risiko for brand

Skade nr. 16



Der mangler dåse bag én stikkontakt eller afbryder.

Skadesforklaring

Der mangler bagdåse til en stikkontakt eller afbryder. Risikoen for brand vurderes som middel.

Uddybende forklaring

Siden første April 1939 har der været krav til at afbrydere og stikkontakter skal monteres i dåser. Disse dåser har til formål at skærme samlinger og tilslutningsklemmer mod berøring og fysisk påvirkning. Dåserne har også til form...



Billedeksempel på lignende skade



Risiko for stød

Skade nr. 17



Der er én dåse, roset eller lampeudtag, der mangler låg.

Skadesforklaring

Alle former for dåser skal have tilhørende låg. Risikoen for stød vurderes som lav.

Uddybende forklaring

Materiel der anvendes som samlingsdåser, lampeudtag, stikkontakter, skal have de tilhørende låg. Disse låg må kun kunne aftages med værktøj. Eksempel: Det ses ofte at en baldakin tilhørende en lampe er anvendt. Denne baldakin er f...



Billedeksempel på lignende skade