

# Dit produkt er klar

# REAL

Realsyn+ for

Torstedalle 92S,  
8700 Horsens



Klik på billedet for at se Realsyn+



Scan QR koden og  
se rapporten



Produktet er udviklet af TÜV SÜD



### Bygningsoversigt

Dato for besigtigelse: 25-02-2026

Bygning	Anvendelse	Opført
Litra A	Beboelse	2014
Litra B	Udhus	2014



2



1



1



0

## Introduktion til VTR rapporten

Den visuelle tillægsrapport er et digitalt tillæg, der præsenterer ejendommens skader og mangler fra tilstandsrapporten på en mere forståelig måde. Det gøres ved at visualisere med konkrete billeder fra ejendommen, hvor en skade helt præcis er. Med den visuelle tillægsrapport bliver tilstandsrapporten dermed mere overskuelig og kan give mere tryghed for alle parter i hushandlen.

## Hvad betyder farverne



### Kritiske skader

Skader ved bygningsdelen, som allerede har medført eller vil medføre, at bygningsdelens funktion svigter på kort sigt. Dette svigt kan medføre eller allerede have medført skader på andre bygningsdele.



### Alvorlige skader

Skader ved bygningsdelen, som vil medføre, at bygningsdelens funktion svigter på længere sigt. Dette svigt kan medføre skader på andre bygningsdele.



### Mindre alvorlige skader

Skader, som ikke har nogen indflydelse på bygningsdelens eller bygningens funktion.



### Mulige skader

Forhold ved bygningsdelen, som bør undersøges for at afklare, om det er en skade. Det kan være en kritisk eller en alvorlig skade. Derfor bør du afklare den mulige skades omfang og konsekvenser. Hvis du vælger at købe ejendommen, uden at forholdet er undersøgt nærmere, bærer du selv risikoen.

## Forbehold & ansvarsfraskrivelse

Den visuelle tilstandsrapport kan alene betragtes som et hjælpemærktøj til illustration af skader. Det er den indberettede tilstandsrapport, der er det juridiske dokument som danner udgangspunkt for ejendomshandlen. Den visuelle tilstandsrapport er ikke omfattet af huseftersynsordningens regler og kan således ikke erstatte tilstandsrapporten.

## LITRA A - Beboelse

**Beboelse bygget 2014**

Skader på Lita A

Anvendelse: Beboelse  
 Bolig: 93 m<sup>2</sup>  
 Etager: 1  
 Bebyggelse: 93 m<sup>2</sup>  
 Kælder: 0 m<sup>2</sup>

**Ydervægge****SKADE:**

Træbeklædningen på gavlen har begyndende nedbrydning nederst

**RISIKO:**

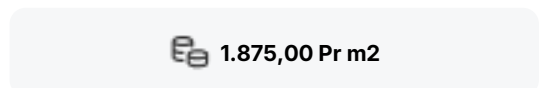
Skaden kan udvikle sig over en længere årrække.

**Tømrer**

**2:30 / Pr m2**  
tidsforbrug



**Kr 515,00 / Pr m2**



**1.875,00 Pr m2**

**Udskiftning af beklædning**

Udbedringseksempel: Udskiftning med bræddebeklædning af fyrretræ med lister. Bræddebeklædning med lister opsættes på ydervæg og behandles med plastalkydræbeskyttelse. Nedrivning af eksisterende bræddebeklædning. Ny bræddebeklædning monteres. Beklædningen malerbehandles med træbeskyttelse.

**Beregningsgrundlag**

Prisen er beregnet ud fra flg. nøgletal

Timeløn inkl. moms	Kr. 530,00
Arbejds løn inkl. moms pr m2	Kr. 1.360,00
Materialer inkl. moms pr m2	Kr. 515,00
Opstarts løn (1,50 timer) for første m2	Kr. 790,00

Prisen er beregnet gennemsnit mellem 1 m2 og 10 m2 Alle priser er inkl. Moms

LITRA A - Beboelse



### Døre/vinduer/porte

**SKADE:**

Fuger under store vinduer mod have og målerkasse har mistet elasticiteten, og mangler vedhæftning mellem murværk og karm

**NOTE:**

Forholdet skønnes ikke at medføre nogen risiko.



LITRA A - Beboelse




## Stueplan

### SKADE:

Der er gulvklinker med mangelfuld vedhæftning til underlaget på opkant til bruseniche

### RISIKO:

Der er tale om gulv med direkte vandbelastning, hvorfor der er risiko for skader på de omkringliggende konstruktioner og installationer.



### Murer



3:45 / Pr m2  
tidsforbrug



Kr 1.608,00 / Pr m2

**3.648,00 Pr m2**

## Udskiftning af klinker/fliser

Udbedringseksempel: Udskiftning af klinker/fliser og vådrumsbehandling. klinker/fliser aftages. Underlaget rengøres omhyggeligt. Gulvet vådrumsbehandles. Der skal anvendes et komplet system til vandtætning med produkter fra samme godkendelse. Overflader primes og forsegles i hjørner, omkring rørgennemføringer og ved overgang væg/gulv. Heldækkende tætningsmasse påføres. Gulvklinker udlægges, fuges og afrenses. I hjørner, og i overgang væg og gulv samt omkring sanitære installationer fuges med elastisk, vådrums siliconefugemasse.

### Beregningsgrundlag

Prisen er beregnet ud fra flg. nøgletal	
Timeløn inkl. moms	Kr. 540,00
Arbejds løn inkl. moms pr m2	Kr. 2.040,00
Materialer inkl. moms pr m2	Kr. 1.608,00
Opstarts løn (1,00 timer) for første m2	Kr. 540,00

Prisen er beregnet gennemsnit mellem 1 m2 og 10 m2 Alle priser er inkl. Moms

LITRA A - Beboelse



## Stueplan

### SKADE:

Der er defekte elastiske fuger i bruseniche ved gulv

### RISIKO:

Der er tale om fuger, som er direkte vandbelastede, hvorfor der er risiko for skader på de omkringliggende konstruktioner og installationer.



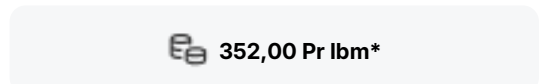
## Murer



0:30 / Pr lbm\*  
tidsforbrug



Kr 12,00 / Pr lbm\*



352,00 Pr lbm\*

## Eftergang af fuger

Udbedringseksempel: Eftergang af fuger i vådrum. Eksisterende fuger udskæres. Underlaget rengøres omhyggeligt, fugesider affedtes. Fugemassen påføres ved brug af flisebræt, og smøres ud for at fylde mellemrummet mellem fliser og klinker.

### Beregningsgrundlag

Prisen er beregnet ud fra flg. nøgletal	
Timeløn inkl. moms	Kr. 540,00
Arbejds løn inkl. moms pr løbende meter	Kr. 340,00
Materialer inkl. moms pr løbende meter	Kr. 12,00
Opstarts løn (1,00 timer) for første løbende meter	Kr. 540,00

Prisen er beregnet gennemsnit mellem 1 løbende meter og 10 løbende meter Alle priser er inkl. Moms

LITRA B - Udhus



### Udhus bygget 2014

Skader på Lita B

Anvendelse: Udhus  
Bolig: 0 m<sup>2</sup>  
Etager: 0  
Bebyggelse: 3 m<sup>2</sup>  
Kælder: 0 m<sup>2</sup>



0



0



0



0