



# TILSTANDSRAPPORT

Vissehøj 22 - 9210 Aalborg SØ

**GYLDIGHEDSPERIODE:** 09.10.2025 - 09.04.2026

**LØBENUMMER:** H-25-04189-0353

## EJENDOMSINFORMATION

**Ejendomstype:**

Enfamilieshus

**Ejendomsstatus:**

Ejerbolig

**Byggeår:**

1996

**Kommune- og BFE nr.:**

851-3324718

**Matrikel/ejerlav:**

2ch, Visse By, Nøvling



## DENNE RAPPORT ER UDARBEJDET AF:

**Bygningssagkyndig:**

Morten Hermansen Lundby

**Firma:**

OBH INGENIØRSERVICE A/S

**Adresse:**

Agerhatten 25, 5220 Odense SØ

**Telefon:**

70217240

**E-mail:**

obh@obh-gruppen.dk

# DET SKAL DU VIDE OM TILSTANDSRAPPORTEN



Tilstandsrapporten beskriver synlige skader eller tegn på skader på ejendommen. De skader, der er beskrevet i skadesoversigten, er baseret på den bygningsagkyndiges professionelle skøn og faglige vurdering.



Den bygningsagkyndige vurderer ejendommen ud fra, hvad der kan forventes af en bygning af samme alder og type. Derfor fremgår forhold, der er almindelige for bygningens alder og type ikke som skader i tilstandsrapporten.



Tilstandsrapporten indeholder kun skader, den bygningsagkyndige kan se eller kan kontrollere med enkle hjælpemidler.



Der er ikke nødvendigvis sammenhæng mellem den vurdering, som den bygningsagkyndige giver en skade og prisen på at udbedre skaden. Nogle skader kan udvikle sig over tid og dermed blive væsentligt dyrere at udbedre.

## HVAD KIGGER DEN BYGNINGSSAGKYNDIGE EFTER?

Den bygningsagkyndige kigger på skader, som reducerer bygningens funktion og værdi nævneværdigt. Det kan eksempelvis være svampeskader, konstruktionsfejl eller sætningskader.

### Her er en liste med eksempler på forhold, som den bygningsagkyndige IKKE kigger på:

El- og VVS-installationernes funktion • sædvanligt slid og normal vedligeholdelsesstand • bagatelagte forhold, som ikke påvirker bygningens brug eller værdi væsentligt • bygningens placering på grunden • bygningens planløsning • bygningens indretning • løsøre, eksempelvis hårde hvidevarer • udendørs svømmebassiner og pumpeanlæg • markiser og baldakiner • installationer uden for bygningerne • bygningens æstetik og arkitektur • bygningens lovlighed (bortset fra åbenlyse overtrædelser af bygningslovgivningen).

## NÅR DU KØBER ET BRUGT HUS

Når du køber et brugt hus, er det vigtigt at være opmærksom på, at det ikke kan sammenlignes med et nybygget hus. Tidligere byggemetoder var anderledes end i dag, og vind og vejr samt daglig brug har med tiden slidt på huset. Mange huse er renoveret og ombygget – nogle ad flere omgange. Der kan også være opført tilbygninger.

I tilstandsrapportens skadesoversigt får du et overblik over, hvilke synlige skader bygningerne har. De tidstypiske byggetekniske forhold, man må forvente af et hus af den pågældende type og alder, er som udgangspunkt **ikke** registreret i skadesoversigten. Derfor fremgår eksempelvis manglende maling på vinduer og døre, fugtige kældre i ældre huse og andre skønhedsfejl og kosmetiske skader typisk ikke, da det helt naturligt følger med et brugt hus.

# HUSTYPEBESKRIVELSE

Hustypebeskrivelsen giver dig **generel** information om kendetegn og byggeteknik ved huse af den pågældende type. Du skal være opmærksom på, at der er tale om standardiserede beskrivelser, der ikke er udarbejdet af den bygningsagkyndige.

Informationen om hustypen er generel, og den bygningsagkyndige kan derfor ikke gøres ansvarlig for indholdet i hustypebeskrivelsen. Den har heller ikke indflydelse på ejerskifteforsikringen.



## KENDETEGN OG BYGGETEKNIK

Enfamiliehuse – ca. 1975 - 2000

Huse fra denne periode er traditionelt bygget af gode materialer og med velkendte teknikker. I perioden bliver det normalt at opføre huse med indervægge og skillevægge af letbeton. Facaderne er typisk opført i mursten og i nogen tilfælde med sektioner af træ.

Enfamiliehuse i et plan har typisk en tagkonstruktion udført med gitterspær og en taghældning mellem 15-35 grader. Enfamiliehuse i et plan kan også have en flad tagkonstruktion udført af bjælkespær. Gavlene kan være afvalmede og er dermed en del af taget, eller de kan være udført lodrette med træ eller mursten som en del af facaden. Topplanshus med udnyttet tagetage er også typisk for denne periode.

Tagbelægningen afhænger af hældningen på taget. Tegltage og tage med betontagsten har normalvis en taghældning over 25 grader. Eternitbølgeplader bliver brugt på tagflader med en hældning ned til cirka 15 grader. Generelt gælder det, at jo senere i perioden huset er opført, jo mere isolering er der i vægge, lofter og gulve. Tidligere ejere kan have efterisoleret lofter eller foretaget andre energimæssige forbedringer.

Gulvene er opbygget med terrændæk støbt i beton på et fugtsikret og isoleret underlag. På underlagt er der herefter lagt forskellige slags gulvbelægninger. Det kan være trægulv på strøer med isolering imellem, trægulv lagt direkte på betonen, tæpper, klinker eller lignende.

De indvendige overflader kan variere. Lofterne kan være pudsede, af gips eller træ. Væggene kan være vandskurede, hvis de er muret, med tapet eller glasfilt og derefter malet.

Afløbsinstallationerne er normalt i plast, som har en lang levetid.

I ejendomme på landet og i sommerhusområder, er der stadig nedsivningsanlæg. Spildevandet fra bygningerne renses i en tank, hvorefter det siver ned i undergrunden. Typisk sker tømningen af disse tanke via en kommunal tømningsordning. Regnvand bliver i stigende grad håndteret ved hjælp af faskiner med efterfølgende nedsivning. I byerne er ejendommene tilsluttet det offentlige kloaksystem.

Rotter lever bl.a. i kloakker og udgør et problem mange steder i Danmark. Rotter er skadedyr, som kan ødelægge rør, installationer og isolering og som desuden kan overføre smitsomme sygdomme. Derfor har husejere pligt til at anmelde tegn på rotter til kommunen.

Kommunerne har ansvaret for de offentlige kloakker, mens de private kloak- og stikledninger er de enkelte husejeres ansvar. Hvis der er mistanke om rotter i private kloak- og stikledninger, kan kloakkens tilstand

afklares ved en kloakinspektion.

En kloakinspektion er ikke en del af huseftersynsordningen, og de beskikkede bygningsagkyndige, som udfører et huseftersyn, har ikke kompetence til at udføre en kloakinspektion. Hvis en huskøber ønsker en kloakinspektion, kan køberen bestille inspektionen hos en autoriseret kloakmestervirksomhed.

# OPMÆRKSOMHEDSPUNKTER

## OM OPMÆRKSOMHEDSPUNKTER

Hustypebeskrivelsen indeholder en række konkrete opmærksomhedspunkter, der relaterer sig til beliggenheden og materialerne i huset i denne tilstandsrapport.

Opmærksomhedspunkterne tager højde for eventuelle ændringer som følge af til- eller ombygninger.

Du skal være opmærksom på, at det er **standardiserede beskrivelser**, der er dannet ud fra materialeoversigten sidst i tilstandsrapporten.

Den bygnings sagkyndige kan derfor ikke gøres ansvarlig for indholdet, og opmærksomhedspunkterne har heller ikke indflydelse på ejerskifteforsikringen.



### Asbest

Asbest er velegnet som byggemateriale på grund af de høje styrke- og isoleringsegenskaber og fordi asbest er modstandsdygtig over for varme. Desværre er asbestfibre også sundhedsskadelige, og derfor har det siden 1986 ikke været lovligt at bygge med asbestholdige materialer i Danmark. Asbest er normalt ikke farlig eller sundhedsskadelig, hvis blot materialerne får lov til at blive siddende der, hvor de oprindeligt er indbygget. For denne hustype kan der være anvendt asbest i isoleringsmaterialer omkring rørinstallationer, i vinylgulve og fliselim samt i aftrækskanaler af eternit. Eternittagplader med asbest er blevet anvendt helt frem til 1986. Hvis du ønsker at renovere din bolig, skal du være særligt opmærksom på, at asbestholdige materialer skal håndteres efter gældende arbejdsmiljøregler. Det gælder eksempelvis, hvis du skifter tagbelægning eller fjerner fliser fra vægge og gulve. Du kan finde yderligere information om asbest på [Asbest-huset.dk](http://Asbest-huset.dk). Se, hvad du skal være særligt opmærksom på og hvordan du skal forholde dig, hvis du har mistanke om, at der er asbest i dit hus.



### Betonfundament

Betonsokler har ofte nogle områder, hvor pudsen skaller af eller der er nogle mindre revner. De fleste revner opstår oftest straks efter huset er bygget og er normalt nogle svindrevner i betonen. Kommer der eksempelvis forandringer i grundvandsniveauet, kan dette påvirke fundamentet. Revnerne kan også opstå i forbindelse unormale vejrforhold, som lange meget tørre eller fugtige perioder. Sokler uden revner er sjældne.



### **Gulvklinter og vægfliser**

Gulv- og vægoverflader beklædt med klinter skal altid være intakte, og specielt områderne omkring rørgennemføringerne skal være tætte, så man undgår fugtskader bag klinterne. Utætheder opstår oftest i fugerne mellem gulvet og væggene og i hjørnerne. Fugerne, især de elastiske, kan blive misfarvet af for eksempel skimmel, hvilket ikke er kønt, men uskadeligt. I vådrum skal der være en god ventilation hele døgnet, da der ellers kan opstå fugtrelaterede problemer som for eksempel skimmel.



### **Tagpap**

Tagbelægninger med mos og alger er ikke unormale. Tagpap og tagduge tager normalt ikke skade af mos, men ved store mængder af mos kan der opstå vandansamlinger. Tagpap og tagduge kan ikke holde til større områder med konstant vand (total max 15%). Ved en eventuel afrensning af mos, skal man sikre sig, at taget kan holde til det. De ældste paptage er af mindre god kvalitet og kræver derfor jævnligt opmærksomhed i forhold til slitage.



### **Tegl**

Oprindeligt var murede facader udført massive. Senere blev de udført som delvist hule mure. Fra ca. 1920'erne bliver facader udført som hule mure med ståltrådsbindere. Fra 1960'erne er alle huse udført med isolerede facader. Helt frem til 1970'erne er der kuldebroer i væggene – steder hvor for- og bagmure er bygget sammen. Disse kuldebroer kan medføre mørkfarvninger. Dette kan også ske, hvis møbler står tæt til kolde vægge. Uisolerede vægge er naturligt kolde, hvilket også kan opfattes som trækgener. Fugtsikring mellem fundament og facader kommer først omkring 1900, hvilket gør, at fugt trænger op i muren i de ældre huse, fra før den tid.



### **Tegltagsten med undertag**

Tagbelægninger med mos og alger er ikke unormale. Tegltage tager normalt ikke skade af dette, men ved store mængder af mos er der risiko for at tagvandet ikke kan løbe hurtigt nok af, hvorved der via samlinger kan trække vand ind i på undertaget. Undertaget kan ikke holde til vedvarende fugt, og skader skal derfor udbedres snarest muligt. Ved en eventuel afrensning af mos, skal man sikre sig, at taget kan holde til det.



### **Vådrumsmaling på vægge.**

Malede vægge i et vådrum kræver ekstra opmærksomhed specielt i og omkring bruseren. Vådrumsmaling i belastede områder bliver slidt, og malerbehandlingen skal derfor være intakt, så man undgår fugtrelaterede følgeskader på de bagvedliggende konstruktioner. I vådrum skal der være en god ventilation hele døgnet, da der ellers kan opstå fugtrelaterede problemer som for eksempel skimmel.



## Radon

**Radon** er en radioaktiv gas, som findes i den danske undergrund. Du kan ikke se, lugte eller smage gasarten, men den er sundhedsskadelig, og radon kan fremkalde kræft. Radon kan trække op i boligen fra undergrunden, hvis ikke der er lavet en "radonspærre". Huse bygget efter 1998 er udført med radonspærre for at minimere risikoen for forhøjet radonniveau indendørs.

Radonniveauet i undergrunden varierer, alt efter hvor i landet du befinder dig.

**Aalborg kommune** er i klasse 1 med et radonniveau i 0,3% - 1,0%. Du kan se et kort over radonniveau på [www.radonguiden.dk](http://www.radonguiden.dk). Her kan du også finde mere information om, hvordan du kan sikre dit hus mod radon og hvordan du får foretaget en præcis måling af radonniveauet.

## TAGETS RESTLEVETID

Oplysningerne om tagets restlevetid er baseret på et tabelopslag. Det er altså ikke en konkret vurdering af tilstanden på beboelsesbygningens tag.

Levetidstabellerne fra Statens Byggeforskningsinstitut lægger til grund for den illustrerede restlevetid, og tager højde for tagets alder og materialer.

Du skal være opmærksom på, at et tags reelle levetid kan variere meget, alt efter vind, vejr og vedligeholdelse.

**Hvis der er konstateret en skade på det konkrete tag, vil det fremgå af skadesoversigten.**

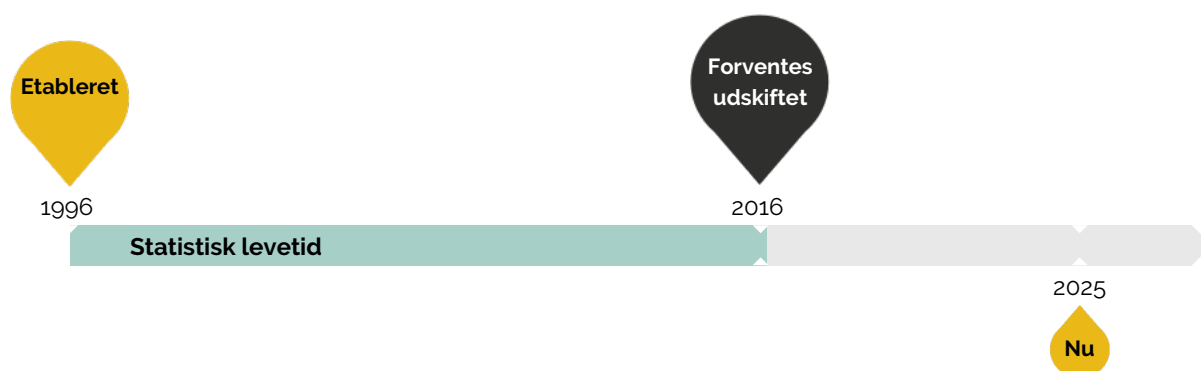
De væsentligste bygningsdele i tagkonstruktionen, som sikrer bygningen mod klimaet, er tagbelægningen samt eventuelt undertag og inddækninger.



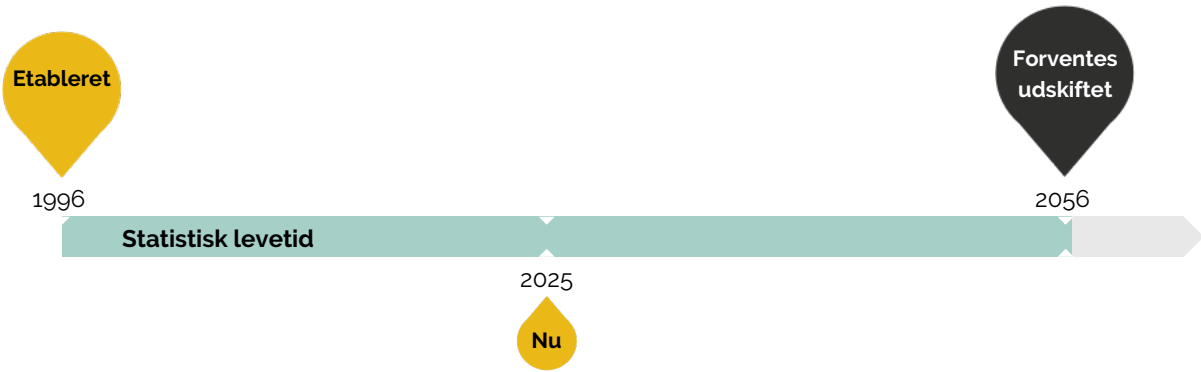
### Tagbelægning - Røde vingetagsten



### Undertag - Banevare/plast



## Inddækninger



# BYGNINGER I TILSTANDSRAPPORTEN

Litra	Anvendelse	Opført	Bebygget areal m2		Etager udover kælder	Udnyttet tagetage m2	Brutto etageareal m2	
			Total	Kælder			Bolig	Erhverv
A	Beboelse	1996	142	51	1	-	180	-
B	Garage	1996	36	-	1	-	-	-
C	Skur	2017	19	-	1	-	-	-
D	Drivhus	2017	7	-	-	-	-	-

## BEMÆRKNINGER

Nedenfor kan du læse om bygninger og bygningsdele, som af forskellige årsager ikke er besigtiget.

**Du skal være opmærksom på, at der er forskel på, hvordan du er dækket i ejerskifteforsikringen i forhold til disse undtagelser. Du kan læse mere i forsikringsbetingelserne.**

### BYGNINGER, SOM DEN BYGNINGSSAGKYNDIGE HAR UNDTAGET

*Alle bygninger er som udgangspunkt en del af eftersynet. Men den bygningssagkyndige kan undtage konkrete bygninger på grund af ringe byggeteknisk eller brugsmæssig værdi.*

**Drivhus:** Bygningen er ikke besigtiget, da størrelse og/eller værdi falder uden for Huseftersynsordningen.

### BYGNINGSDELE, SOM DEN BYGNINGSSAGKYNDIGE IKKE KUNNE BESIGTIGE

*Hvis der er bygningsdele eller rum, der normalt er tilgængelige, men som den bygningssagkyndige i denne gennemgang ikke har kunnet besigtige, er de ikke omfattet af eftersynet.*

#### Beboelse

**Kælderrum/vinkælder:** Er begrænset besigtiget pga. opmagasinering som hindrer adgang.

**Loftrum:** Er ikke besigtiget på grund af manglende adgangsløb.

**Værelse mod nord:** Er begrænset besigtiget pga. opmagasinering som hindrer adgang.

#### Garage

**Garage:** Er begrænset besigtiget pga. opmagasinering som hindrer adgang.

#### Skur

**Ydervægge:** Ydervægge og sokkel mod syd og vest er begrænset besigtiget på grund af beplantning/oplag af diverse.

**Skur:** Er begrænset besigtiget pga. opmagasinering som hindrer adgang.

## BYGNINGSDELE, DER VAR GJORT UTILGÆNGELIGE UNDER BYGNINGSEFTERSYNET

*Hvis bygningsdele eller rum er gjort utilgængelige under eftersynet, kan den bygningsagkyndige ikke besigtige dem. Af denne årsag er de ikke omfattet af eftersynet og er normalvis ikke dækket af ejerskifteforsikringen.*

**Ingen rum eller bygningsdele, var gjort utilgængelige**

## BEMÆRKNINGER VEDRØRENDE TERMORUDER

*Der kan forekomme punkterede termoruder, som ikke kunne konstateres visuelt på besigtigelsestidspunktet. Synligt punkterede ruder vil fremgå af skadesoversigten.*

**Beboelse**

**Skur**

## AFVIGELSER FRA BYGNINGS- OG BOLIGREGISTRET (BBR)

*Afvigelserne er den bygningsagkyndiges markering af de åbenlyse afvigelser i forhold til BBR. Oplysningerne er ikke baseret på en faktisk opmåling. Ejer har pligt til at sikre, at oplysningerne i BBR er korrekte.*

**Der er ingen afvigelser fra BBR**

## FØLGENDE MATERIALE FORELÅ:

BBR-ejermeddelelse 16.09.2025

Tidligere tilstandsrapport: lb.nr.: H-16-02823-0062

Andre bygningsoplysninger:

Plan-, snit- og facadetegninger var til rådighed ved huseftersynet. Materialet er dateret April 1996.

Tidligere energimærke: lb.nr.: 311160904 af d. 25-02-2016 - energimærket var gældende ved besigtigelsen

## ØVRIGE OPLYSNINGER:

B:

I bebygget areal indgår 18 m<sup>2</sup> carport.

Facade mod vej antages til nord

# SKADESOVERSIGT

I dette afsnit finder du en oversigt over de skader, der er fundet ved gennemgangen.

Den bygnings sagkyndige kan knytte en bemærkning til skaden. En bemærkning er den bygnings sagkyndiges skøn og vurdering af skadesårsag og konstruktioner.

Vær opmærksom på, at ejerskifteforsikringen ikke dækker de registrerede skader.



## SÅDAN FUNGERER VURDERINGSSYSTEMET

Hver konstateret skade under gennemgangen får en vurdering, der viser, hvor alvorlig skaden er. Skadens alvor vurderes ud fra, hvor store konsekvenser den kan have for bygningsdelen, og hvor akut det er at få den udbedret.

I tilstandsrapporten kan du læse om følgende typer af skader:



### Kritiske skader

Skader ved bygningsdelen, som allerede har medført eller vil medføre, at bygningsdelens funktion svigter på **kort sigt**. Dette svigt kan medføre eller kan allerede have medført skader på andre bygningsdele.



### Alvorlige skader

Skader ved bygningsdelen, som vil medføre, at bygningsdelens funktion svigter på **længere sigt**. Dette svigt kan medføre skader på andre bygningsdele.



### Mindre alvorlige skader

Skader, som ikke har nogen indflydelse på bygningsdelens eller bygningens funktion.





### Mulige skader

Forhold ved bygningsdelen, som bør undersøges for at afklare, om det er en skade. Det kan være en kritisk eller en alvorlig skade. Derfor bør du afklare den mulige skades omfang og konsekvenser. Hvis du vælger at købe ejendommen, uden at forholdet er undersøgt nærmere, bærer du selv risikoen.


**Kort sigt** er, når den bygnings sagkyndige ud fra sin indsigt og erfaring skønner, at skaden udvikler sig negativt indenfor en periode på op til cirka 2 år. Det kan være meget individuelt, hvordan en skade udvikler sig. Det kan være væsentligt hurtigere end 2 år. Det er også muligt, at den negative udvikling allerede er begyndt.

# SKADER UDEN PÅ BEBOELSE





## BEBOELSE - TAG


Nr.	Vurdering	Skade	Risiko	Bemærkning
1		Tagbelægningen er revnet og skredet ned mod nord over indgang.	Yderligere skadesudvikling må forventes og følgeskader på længere sigt.	-
2		Tagkonstruktionen vurderes ikke korrekt ventileret da anvendte ventilationshætter til brug for ventilation er uhensigtsmæssigt, da disse ikke bør anvendes ved en taghældning på mindre end 10 grader.	-	Taghætter har ikke medført synlige tegn på følgeskader og der vurderes ikke at være nærliggende risiko herfor

## BEBOELSE - YDERVÆGGE



Nr.	Vurdering	Skade	Risiko	Bemærkning
3		Værn er ikke udført sikkerhedsmæssigt korrekt ved fransk altan mod vest og mod syd.	Der er risiko for fald/personskade.	-

## BEBOELSE - DØRE/VINDUER/PORTE

Nr.	Vurdering	Skade	Risiko	Bemærkning
4		Der er trænedbrydning i dør mod øst.	Der er risiko for yderligere skadesudvikling og på sigt følgeskader.	-
5		Der er ikke den påbudte redningsåbning i vinduer i værelser.	Krav for redningsåbninger er ikke overholdt, hvilket medfører risiko for personskade.	-
6		Der er trænedbrydning i lister i vindue mod øst.	Der er risiko for yderligere skadesudvikling og på sigt følgeskader.	-
7		Fuger blokerer for ventilation bag aluprofiler ved vinduer fx mod syd og mod nord.	Der vurderes at være risiko for yderligere skadesudvikling, fugtindtrængning eller følgeskader på længere sigt.	-


Nr.	Vurdering	Skade	Risiko	Bemærkning
8		Fuger er med fugeslip ved vinduer mod øst.	Der vurderes at være risiko for yderligere skadesudvikling, fugtindtrængning eller følgeskader på længere sigt.	-

#### BEBØELSE - FUNDAMENT/SOKKEL



Nr.	Vurdering	Skade	Risiko	Bemærkning
9		Sokkel er revnet fx mod sydøst og ved dør til kælder.	-	-
10		Der er manglende håndliste på kældertrappe.	Der er risiko for fald/person skade.	-

## SKADER INDE I BEBOELSE

### BEBOELSE - Kælderplan - Bryggers

Nr.	Vurdering	Skade	Risiko	Bemærkning
11		Vandrør er med tæring i rørsamlinger.	Der vurderes at være risiko for utætheder og følgeskade på længere sigt.	-

### BEBOELSE - Kælderplan - Kælderrum mod nordvest

Nr.	Vurdering	Skade	Risiko	Bemærkning
12		Der er trægulve i kælder.	Der er risiko for opfugtning, hvilket på sigt vil medføre følgeskader.	der er målt forhøjet fugt i vægge
13		Der er fugtgennemtrængning på ydervægge.	-	-


### BEBOELSE - Kælderplan - Kælderrum/vinkælder

Nr.	Vurdering	Skade	Risiko	Bemærkning
14		Trappe mangler håndliste.	Der er risiko for person-/faldskader.	-

### BEBOELSE - Stueplan - Entre/gang mod nord



Nr.	Vurdering	Skade	Risiko	Bemærkning
15		Væg har revnedannelse ved dør.	-	-

### BEBOELSE - Stueplan - Fordelingsgang



Nr.	Vurdering	Skade	Risiko	Bemærkning
16		Klinker er med mangelfuld vedhæftning enkelte steder fx på trappetrin mod vest.	-	-

### BEBOELSE - Stueplan - Badeværelse mod nordøst


Nr.	Vurdering	Skade	Risiko	Bemærkning
-----	-----------	-------	--------	------------

17		Gulvklinker er med mangelfuld vedhæftning i bruseniche.	Der er risiko for fugtindtrængning i de underliggende konstruktioner og dermed følgeskader.	-
18		Fuger er med fugeslip og defekt i bruseniche.	Da forholdet er inden for det vandbelastede område, vurderes der at være risiko for følgeskader på andre bygningsdele.	-

#### BEBOELSE - Stueplan - Badeværelse mod sydøst



Nr.	Vurdering	Skade	Risiko	Bemærkning
19		Gulvklinker er med mangelfuld vedhæftning omkring badekar.	Der er risiko for fugtindtrængning i de underliggende konstruktioner og dermed følgeskader.	-
20		Gulv afløb er placeret uheldig, der besværliggør evt rensning.	-	-

#### BEBOELSE - Stueplan - Værelse med hems mod sydøst



Nr.	Vurdering	Skade	Risiko	Bemærkning
21		Trappe er stejl, mangler håndliste og og værn er udført uhensigtsmæssigt.	Der er risiko for person-/faldskader.	-

## SKADER UDEN PÅ GARAGE

### GARAGE - TAG

Nr.	Vurdering	Skade	Risiko	Bemærkning
22		Tagbelægningen er med afskalninger og skredet ned enkelte steder mod vest.	Yderligere skadesudvikling må forventes og følgeskader på længere sigt.	-
23		Gratsten er revnet mod sydvest.	Der er risiko for yderligere skadesudvikling og følgeskader på længere sigt.	-

### GARAGE - YDERVÆGGE

Nr.	Vurdering	Skade	Risiko	Bemærkning
24		Stolper er med trænedbrydning i bunden mod vest.	Der er risiko for yderligere skadesudvikling.	-
25		Træbeklædning er med trænedbrydning i bunden mod nordvest.	Der er risiko for yderligere skadesudvikling.	-

### GARAGE - FUNDAMENT/SOKKEL

Nr.	Vurdering	Skade	Risiko	Bemærkning
26		Sokkel er revnet mod nordøst.	-	-

# SÆLGEROPLYSNINGER

Sælgeren af en ejendom skal give oplysninger om alle bygninger på grunden ud fra sit kendskab til ejendommen. Du skal i den forbindelse være opmærksom på, at sælger ikke i alle tilfælde har et dækkende kendskab til forholdene ved ejendommen. Det kan f.eks. være tilfældet, hvor forholdene ligger før sælgers overtagelse af ejendommen eller adskillige år tilbage. Oplysningerne er grundlag for den bygnings sagkyndiges gennemgang af ejendommen, når der skal udarbejdes en tilstandsrapport.

Du skal være opmærksom på, at sælgers besvarelse ikke har garantivirkning.

OPLYSNINGER OM BESTILLING AF TILSTANDSRAPPORTEN		SVAR
1.1	Hvordan fandt du den bygnings sagkyndige?	
	Vælg	På anden vis.
1.2	Har du en ejendomsmægler til at hjælpe med salget af din ejendom?	Ja
	Firma navn	HOME
	Lokal afdeling og adresse	Home Vejgård Vejgård Torv 1 9000 Aalborg

GENERELLE OPLYSNINGER		SVAR
2.1	Hvor mange år har du ejet ejendommen?	9
2.2	I hvilken periode har du boet på ejendommen?	2016-nu

UDFØRTE BYGGEARBEJDER PÅ EJENDOMMEN		SVAR
3.1	Har du kendskab til, at der er udført tilbygninger med boligformål?	Nej
3.2	Har du kendskab til, at der er udført ombygninger af eksisterende bolig?	Ja
	Beskriv hvilke ombygninger der er blevet udført, byggeåret og om det er selvbyg.	Vi har lavet et toilet om til badeværelse. Ikke selvbyg.
3.3	Har du kendskab til, at der er udført større renoveringer i eller af boligen?	Ja
	Beskriv hvilke renoveringer der er blevet udført, byggeåret for disse og om det er selvbyg.	Udover badeværelset har vi fået nye vinduer næsten hele huset og fordørparti
3.4	Har du kendskab til, at der er opført andre bygninger?	Ja
	Beskriv hvilke bygninger der er blevet opført, byggeåret og om det er selvbyg.	Vi har opført et skur i forlængelse af garagen. Ikke selvbyg.

TAGE		SVAR
4.1	Har du kendskab til, at det nuværende tag er eller har været utæt?	Ja
	Vi vil gerne vide: - Hvor taget er eller har været utæt - Hvad der er eller har været utæt - Er skaden udbedret - Hvornår det er udbedret - Er det udført som selvbyg	Har været utæt over hallen mod badeværelse. Repareret af SP Jensen via ejerskifteforsikring
4.2	Har du kendskab til, at taget (tagkonstruktionen) er blevet repareret efter fugt-, råd-, svampe- eller insektskader?	Nej
4.3	Er huset med tagrum (loftsrum)?	Nej
4.4	Er der adgang til tagrummet (loftrummet)?	Nej
4.5	Er huset med skunkrum?	Nej
4.6	Er der adgang til skunkrummet?	Nej
4.7	Er der skorsten på huset?	Ja
4.8	Har du kendskab til, at der er eller har været skader på skorstenen?	Nej
4.9	Har du kendskab til, at der har været bemærkninger fra skorstensfejer?	Nej
YDERMUR		SVAR
5.1	Har du kendskab til, at der er eller har været revner i ydermur?	Nej
5.2	Har du kendskab til, at der er eller har været fugtproblemer på ydermurene?	Nej
5.3	Har du kendskab til, at ydermur er blevet repareret efter fugt-, råd-, svampe- eller insektskader?	Nej

INDERVÆGGE/SKILLEVÆGGE		SVAR
6.1	Har du kendskab til, at der er eller har været revner i indervægge/skillevægge?	Ja
	Beskriv placeringen af revner	Til venstre for indgangsdøren Til højre for døren ud til terrassen i køkkenet
6.2	Har du kendskab til, at der er eller har været fugtproblemer på indervægge/skillevægge?	Ja
	Vi vil gerne vide: - Hvor der har været fugtproblemer - Hvornår der har været fugtproblemer - Er der stadig fugtproblemer - Er fugtproblemerne udbedret	Fugtproblem i vinkælder inden vi flyttede ind. Repareret af SP Jensen via ejerskifteforsikring. Desuden installeret udluftning.
6.3	Har du kendskab til, at indervægge/skillevægge er blevet repareret efter fugt-, råd-, svampe- eller insektskader?	Nej

FUNDAMENTER/SOKLER		SVAR
7.1	Har du kendskab til, at der er eller har været revner i fundamenter/sokler?	Nej
7.2	Har du kendskab til, at huset er efterfunderet, understøbt eller piloteret efter opførelsen?	Nej
7.3	Har du kendskab til, at der er udarbejdet geoteknisk rapport?	Nej

KÆLDER/KRYBEKÆLDER		SVAR
8.1	Er der kælder?	Ja
8.2	Har du kendskab til, at der er trukket vand (ikke kun fugt) ind i kælderen?	Nej
8.3	Har du kendskab til, at kælderen er blevet repareret efter fugt-, råd-, svampe- eller insektskader?	Ja
	Vi vil gerne vide: - Hvor har der været skader - Hvornår har der været skader - Hvornår det er udbedret - Er det udbedret som selvbyg	Se ovenover
8.4	Har du kendskab til at, der er dræn, helt eller delvist, langs ydersiden af kælderen vægge?	Nej
8.5	Har du kendskab til, at der er en grundvandspumpe?	Nej
8.6	Er der krybekælder?	Nej
8.7	Har du kendskab til at der har trukket vand (ikke kun fugt) ind i krybekælderen?	Nej
8.8	Har du kendskab til at krybekælderen er blevet repareret efter fugt-, råd-, svampe- eller insektskader?	Nej
8.9	Har du kendskab til at der er dræn, helt eller delvist, langs ydersiden af krybekælderen vægge?	Nej
GULVE		SVAR
9.1	Har du kendskab til, at gulve er blevet repareret efter fugt-, råd-, svampe- eller insektskader?	Nej
9.2	Har du kendskab til, at der er eller har været øvrige skader på gulve?	Nej
VINDUER OG DØRE		SVAR
10.1	Har du kendskab til, at der er punkterede termoruder, energiruder osv.?	Nej
LOFTER/ETAGEADSKILLELSER		SVAR
11.1	Har du kendskab til, at etageadskillelsen, herunder træværk, bjælker, gulve osv., er blevet repareret efter fugt-, råd-, svampe- eller insektskader	Nej
11.2	Har du kendskab til, at der er udført nedhængte, forsænkede eller nedsænkede lofter?	Nej



VÅDRUM		SVAR
12.1	Har du kendskab til, at der er løse eller revnede fliser på gulv eller vægge?	Nej

VVS		SVAR
13.1	Hvilken hovedvarmekilde er der i ejendommen?	Fjernvarme
13.2	Fyldes der vand på varmeanlægget mere end en gang årligt?	Nej
13.3	Har du kendskab til, at der er eller har været rørskader (utætte rør) i gulve eller vægge?	Nej
13.4	Har du kendskab til, at der indenfor de sidste 5 år har været behov for at rense kloakerne, fx ved hjælp af slamsuger?	Nej
13.5	Har du kendskab til, at der er varmeinstallationer eller termostatventiler, som ikke virker?	Nej
13.6	Har du kendskab til, at dele af VVS-installationen, er udført uden autorisation?	Nej

ROTTER OG ASBEST		SVAR
14.1	Har du kendskab til, at der er brugt asbestholdige materialer i huset?	Nej
14.2	Har du kendskab til, at der har været eller er rotter på ejendommen?	Nej
	Eventuelle bemærkninger	Vi har i 2024 fået vandskuret huset udvendigt af murere.

Dato

Underskrift - ejer/sælger

Sæt X

Sælger var til stede

**SÆLGER:**

**Annika Margareta Niemer Pedersen og Karsten Lynge Pedersen**

Vissehøj 22

9210 Aalborg SØ

# OM HUSEFTERSYNSORDNINGEN

Huseftersynsordningen omfatter en gennemgang af bygningernes tilstand og elinstallationer. Det resulterer i en tilstandsrapport og en elinstallationsrapport, som er en forudsætning for at tegne en ejerskifteforsikring. Når sælger gør brug af huseftersynsordningen, er sælger fritaget for det normale 10-årige sælgeransvar. Det vil sige, at der skal udarbejdes en elinstallationsrapport og en tilstandsrapport, og sælger skal give køber et tilbud om ejerskifteforsikring samt tilbyde at betale halvdelen af den tilbudte ejerskifteforsikring.

Bemærk: Har du som køber modtaget rapporter inden deres udløbsdatoer, skal der ikke udarbejdes nye rapporter, selvom købet gennemføres efter gyldighedsperiodens udløb.



## BYGNINGSEFTERSYN

### Tilstandsrapport

Bestilles og betales af sælger  
Gyldighedsperiode: 6 måneder



## ELEFTERSYN

### Elinstillationsrapport

Bestilles og betales af sælger  
Gyldighedsperiode: 12 måneder

## EJERSKIFTEFORSIKRING

**Sælger bestiller rapporter** og indhenter forsikringstilbud.

**Køber vælger** og bestiller forsikring.

Sælger betaler halvdelen af sit fremlagte forsikringstilbud. Køber betaler det resterende beløb.

**Sælger fritages** herefter for det normale 10-årige sælgeransvar.



## BYGNINGSEFTERSYN

### Hvordan er bygningseftersynet udført?

Bygningerne vurderes ud fra det, den bygningssagkyndige umiddelbart kan se.

Eksempelvis løftes væg-til-væg-tæpper ikke, og isolering i skunke eller tagrum fjernes ikke for at kigge på de bagvedliggende konstruktioner.

Derfor kan der være skjulte skader, som den bygningssagkyndige ikke kan se, og som derfor ikke fremgår af tilstandsrapporten.

### Hvad omfatter bygningseftersynet ikke?

Forhold, der er typiske for boligens type og alder, samt almindeligt slid er ikke en del af bygningseftersynet og fremgår ikke af tilstandsrapporten. Disse forhold er ikke dækket af ejerskifteforsikringen.

Derudover undersøger den bygningssagkyndige ikke bagatelagtige forhold og løsøre. Det er eksempelvis hårde hvidevarer, almindeligt slid, udendørs svømmebassiner, markiser og baldakiner med mere.

## OM EJERSKIFTEFORSIKRINGEN

### Hvordan tegnes en ejerskifteforsikring?

Når du køber et hus, kan du købe en ejerskifteforsikring, hvis der er udarbejdet en tilstandsrapport og en elinstallationsrapport. Rapporterne er altså grundlaget for ejerskifteforsikringen.

Det er køber, der afgør, om der skal købes en forsikring. Sælger skal fremskaffe et tilbud på en ejerskifteforsikring og tilbyde at betale halvdelen af det fremlagte tilbud. Du kan, som køber, indhente tilbud fra andre forsikringssselskaber, men uanset om du vælger et dyrere eller billigere tilbud, skal sælger betale halvdelen af præmien af sit fremlagte forsikringstilbud.

### Hvad sker der, hvis der ikke tegnes en ejerskifteforsikring?

Hvis du som køber ikke tegner en ejerskifteforsikring, skal du normalt selv betale alle udgifter til udbedring af husets skader, hvad enten de er nævnt i en rapport eller ej. Sælger kan i visse tilfælde stadig have et ansvar - se afsnittet om "sælgeransvar".

### Hvad dækker ejerskifteforsikringen?

#### **Skader og fysiske forhold**

Ejerskifteforsikringen dækker udbedringen af aktuelle skader samt fysiske forhold ved bygningen, der giver nærliggende risiko for skader. Såvel skader som de fysiske forhold skal afvige nævneværdigt fra tilsvarende ejendomme af samme alder og type, for at forsikringen dækker. Størrelsen på erstatningen afhænger af bygningsdelens alder og forsikringsbetingelserne. Det er dog en forudsætning, at skaden var tilstede inden du som køber overtog ejendommen, og at du ikke kendte til skaden på overtagelsestidspunktet.

#### **VVS-installationer**

Udbedring af manglende eller væsentligt nedsat funktion af VVS-installationer i og under de forsikrede bygninger ud til ydersiden af bygningens fundament, samt lovliggørelse af ulovlige forhold ved sådanne installationer.

#### **Elinstallationer**

Udbedring af manglende eller nedsat funktion af elinstallationer i og på de forsikrede bygninger, samt lovliggørelse af ulovlige forhold ved sådanne installationer.

Der kan være forskel på, hvad forsikringen dækker – men det fremgår af tilbuddet og betingelserne fra forsikringssselskabet. Det er derfor en god ide at læse disse betingelser. Lovgivningen fastsætter dog nogle minimumskrav for dækningens omfang, herunder en forsikringsperiode på minimum 5 år. Du kan læse mere om ejerskifteforsikring på [www.forsikringsoplysningen.dk](http://www.forsikringsoplysningen.dk)

### Hvad dækker ejerskifteforsikringen ikke?

Skader og fysiske forhold, der er nævnt i tilstandsrapporten eller elinstallationsrapporten, er ikke dækket, medmindre disse forhold er klart forkert beskrevet i rapporten. Det fremgår af forsikringsbetingelserne, hvornår et forhold anses for klart forkert beskrevet. Hvis det fremgår af en af rapporterne, at der er forhold, som er gjort utilgængelige, vil de ikke være omfattet af forsikringen. Herudover kan der være andre undtagelser for dækningen, som fremgår af forsikringsbetingelserne og bekendtgørelsen om ejerskifteforsikringens dækningsomfang. Eventuelle forbehold for forsikringens dækning vil fremgå af forsikringspolice.

Når man køber et brugt hus, må man forvente, at huset er præget af alder og brug. Derfor vil ejerskifteforsikringen ikke dække forhold, der alene består i slid og manglende vedligeholdelse, forhold der er normale for husets type og alder, eller forhold, som køber havde kendskab til ved handlens indgåelse.

Ejerskifteforsikringen dækker ikke købers individuelle ønsker om en særlig anvendelse af ejendommen, eller det forhold i sig selv, at en bygningsdel består af et andet materiale end beskrevet i tilstandsrapporten eller elinstallationsrapporten.

### **Rapportens gyldighedsperiode**

Tilstandsrapporten er gyldig i 6 måneder, og herefter skal der laves en ny.

Elinstallationsrapporten har en gyldighedsperiode på 12 måneder, og herefter skal der laves en ny.

### **Sælgeransvar**

Sælger kan blive fritaget for det normale 10-årige sælgeransvar, hvis sælger præsenterer en gyldig tilstandsrapport og elinstallationsrapport for køber sammen med et tilbud om en ejerskifteforsikring, inden køber underskriver købsaftalen.

Sælger skal sikre sig, at køber er klar over, at det 10-årige sælgeransvar er bortfaldet.

Sælger kan fortsat komme til at hæfte for:

- Forhold uden for bygningen (eksempelvis. forurenede jord)
- Ulovligheder (eksempelvis bygninger eller bygningsdele, der er opført i strid med gældende regler)
- Hvis sælger bevidst eller groft uagtsomt har givet ukorrekte oplysninger i forbindelse med huseftersynet (eksempelvis ved at fortie skjulte skader, som sælger har kendskab til)

## **TILLÆG OG REVISIONER**

### **Hvad er en revision?**

En revision betyder, at den bygningssagkyndige har ændret en eller flere oplysninger i tilstandsrapporten efter at den første gang er inddateret. Det er kun muligt at foretage en revision af rapporten inden for tilstandsrapportens gyldighedsperiode, som er 6 måneder.

Hvis der er foretaget en revision af rapporten fremgår det af rapportens side 2, hvad der er ændret. Revisionen ændrer ikke på rapportens gyldighedsperiode.

### **Hvad er et tillæg?**

Tilstandsrapporten kan være suppleret af et tillæg. Tillægget kan indeholde oplysninger om forhold, som ikke skal fremgå af tilstandsrapporten, men det kan også indeholde oplysninger, som uddyber tilstandsrapportens oplysninger. Tillægget er ikke en del af tilstandsrapporten og er ikke omfattet af huseftersynsordningen.

## **KLAGER**

### **Hvor kan jeg klage over tilstandsrapporten?**

Den bygningssagkyndige bør finde alle synlige skader og forhold, som kan give skader. Du kan naturligvis klage, hvis den sagkyndige har overset synlige skader eller lavet andre fejl, så tilstandsrapporten giver et forkert indtryk af huset.

Du kan klage til Disciplinær- og klagenævnet for beskikkede bygningssagkyndige, som behandler klager fra både købere og sælgere over tilstandsrapporter, der er udarbejdet af beskikkede bygningssagkyndige.

Du skal forelægge din klage for den bygningssagkyndige, inden du klager til nævnet [www.husklage.dk](http://www.husklage.dk).

## VIL DU VIDE MERE?

Vil du vide mere om huseftersynsordningen generelt og om bygningseftersynet, kan du finde flere informationer og detaljer på [www.boligejer.dk](http://www.boligejer.dk) sammen med de digitale rapporter.

## DENNE RAPPORT ER UDARBEJDET AF:

Firma: OBH INGENIØRSERVICE A/S  
Beskikket bygningssagkyndig: Morten Hermansen Lundby

Adresse: Agerhatten 25, 5220 Odense SØ  
Telefon: 70217240  
E-mail: [obh@obh-gruppen.dk](mailto:obh@obh-gruppen.dk)

Den beskikkede bygningssagkyndige har en samarbejdsaftale med: Gjensidige

Besigtigelsesdato: 08.10.2025

# OPLYSNINGER TIL EJERSKIFTEFORSIKRING

Oplysningerne i dette afsnit omhandler bygningskonstruktioner. Oplysningerne er henvendt til ejerskifteforsikringen, men vedlægges tilstandsrapporten som bilag.

Oplysningerne kan ikke betragtes som en garanti for korrekt materialeangivelse eller konstruktionsudformning.

BEBØELSE	
<b>Tag</b>	Sadeltag, ensidigt fald, tagrender/nedløb, tagkonstruktion af gitterspær eller saksespær, tagkonstruktion af bjælkespær, taghældning mellem 1° og 15°, taghældning over 35°, tagbelægning af tegltagsten, tagbelægning af metalplader, tagbelægning af tagpap eller -dug, undertag af plast (banevare), skotrender, stålskorsten.
<b>Ydervægge</b>	Glaspartier, hulmur, facader af murværk med puds.
<b>Vinduer, døre og porte</b>	Træ, plast, træ/alu.
<b>Fundament/sokler</b>	Beton / fundablokke / lecablokke.
<b>Kældre/krybekældre</b>	Kælder, kælderydervægge af beton / lecablokke, trægulv på strøer, tegl på betongulv.
<b>Vådtrum (badeværelse, toilet og bryggers)</b>	Gulvfliser på uorganisk konstruktion, vægfliser på uorganisk konstruktion, maling på uorganisk vægkonstruktion.
<b>Gulvkonstruktion og etageadskillelser</b>	Kapillarbrydende lag ikke oplyst, gulvkonstruktion af beton, gulvkonstruktion med strøer, etageadskillelse af betondæk, gulvbelægning af svømmende gulve på undergulv, gulvbelægning af massive trægulve, gulvbelægning af fliser.
<b>Bægmure og indervægge</b>	Murværk.
<b>Lofter</b>	Pladeloft, betonelement.
<b>Indvendige trapper</b>	Træ, beton.
<b>VVS-installationer</b>	Brændeovn, fjernvarme, gulvvarme, vand.

## GARAGE

Tag	Sadeltag, tagrender/hedløb, tagkonstruktion af gitterspær eller saksespær, taghældning over 35°, tagbelægning af tegltagsten, undertag af plast (banevare), undertag af plast (tekstil).
Ydervægge	Trækonstruktion, træ, facader af træbeklædning.
Vinduer, døre og porte	Træ, metal.
Fundament/sokler	Beton / fundablokke / lecablokke.
Kældre/krybekældre	-
Vådtrum (badeværelse, toilet og bryggers)	-
Gulvkonstruktion og etageadskillelser	Kapillarbrydende lag ikke oplyst, terrændæk - betonfliser.
Bagmure og indervægge	Let væg med træbeklædning.
Lofter	-
Indvendige trapper	-
VVS-installationer	-

## SKUR

Tag	Ensidigt fald, tagrender/nedløb, tagkonstruktion af bjælkespær, taghældning mellem 1° og 15°, tagbelægning af tagpap eller -dug.
Ydervægge	Trækonstruktion, eternitplader, let pladekonstruktion.
Vinduer, døre og porte	Træ.
Fundament/sokler	Beton / fundablokke / lecablokke.
Kældre/krybekældre	-
Vådtrum (badeværelse, toilet og bryggers)	-
Gulvkonstruktion og etageadskillelser	Kapillarbrydende lag ikke oplyst, gulvkonstruktion med strøer.
Bagmure og indervægge	Let væg med træbeklædning.
Lofter	Træbeton.
Indvendige trapper	-
VVS-installationer	-