



TILSTANDSRAPPORT

Brede Bygade 23 - 6261 Bredebro

GYLDIGHEDSPERIODE: 06.05.2026 - 06.11.2026

LØBENUMMER: H-26-02982-0042

EJENDOMSINFORMATION

Ejendomstype:

Enfamilieshus

Ejendomsstatus:

Ejerbolig

Byggeår:

1929

Kommune- og BFE nr.:

550-1807524

Matrikel/ejerlav:

612, Bredebro, Brede



DENNE RAPPORT ER UDARBEJDET AF:

Bygningssagkyndig:

Jan Gjerlevsen

Firma:

byggesagkyndigsyd ApS

Adresse:

Jørgensgård 57, 6200 Aabenraa

Telefon:

+4523827088

E-mail:

gjerlevsen@godmail.dk

DET SKAL DU VIDE OM TILSTANDSRAPPORTEN



Tilstandsrapporten beskriver synlige skader eller tegn på skader på ejendommen. De skader, der er beskrevet i skadesoversigten, er baseret på den bygningsagkyndiges professionelle skøn og faglige vurdering.



Den bygningsagkyndige vurderer ejendommen ud fra, hvad der kan forventes af en bygning af samme alder og type. Derfor fremgår forhold, der er almindelige for bygningens alder og type ikke som skader i tilstandsrapporten.



Tilstandsrapporten indeholder kun skader, den bygningsagkyndige kan se eller kan kontrollere med enkle hjælpemidler.



Der er ikke nødvendigvis sammenhæng mellem den vurdering, som den bygningsagkyndige giver en skade og prisen på at udbedre skaden. Nogle skader kan udvikle sig over tid og dermed blive væsentligt dyrere at udbedre.

HVAD KIGGER DEN BYGNINGSSAGKYNDIGE EFTER?

Den bygningsagkyndige kigger på skader, som reducerer bygningens funktion og værdi nævneværdigt. Det kan eksempelvis være svampeskader, konstruktionsfejl eller sætningskader.

Her er en liste med eksempler på forhold, som den bygningsagkyndige IKKE kigger på:

El- og VVS-installationernes funktion • sædvanligt slid og normal vedligeholdelsesstand • bagatelagte forhold, som ikke påvirker bygningens brug eller værdi væsentligt • bygningens placering på grunden • bygningens planløsning • bygningens indretning • løsøre, eksempelvis hårde hvidevarer • udendørs svømmebassiner og pumpeanlæg • markiser og baldakiner • installationer uden for bygningerne • bygningens æstetik og arkitektur • bygningens lovlighed (bortset fra åbenlyse overtrædelser af bygningslovgivningen).

NÅR DU KØBER ET BRUGT HUS

Når du køber et brugt hus, er det vigtigt at være opmærksom på, at det ikke kan sammenlignes med et nybygget hus. Tidligere byggemetoder var anderledes end i dag, og vind og vejr samt daglig brug har med tiden slidt på huset. Mange huse er renoveret og ombygget – nogle ad flere omgange. Der kan også være opført tilbygninger.

I tilstandsrapportens skadesoversigt får du et overblik over, hvilke synlige skader bygningerne har. De tidstypiske byggetekniske forhold, man må forvente af et hus af den pågældende type og alder, er som udgangspunkt **ikke** registreret i skadesoversigten. Derfor fremgår eksempelvis manglende maling på vinduer og døre, fugtige kældre i ældre huse og andre skønhedsfejl og kosmetiske skader typisk ikke, da det helt naturligt følger med et brugt hus.

HUSTYPEBESKRIVELSE

Hustypebeskrivelsen giver dig **generel** information om kendetegn og byggeteknik ved huse af den pågældende type. Du skal være opmærksom på, at der er tale om standardiserede beskrivelser, der ikke er udarbejdet af den bygningsagkyndige.

Informationen om hustypen er generel, og den bygningsagkyndige kan derfor ikke gøres ansvarlig for indholdet i hustypebeskrivelsen. Den har heller ikke indflydelse på ejerskifteforsikringen.



KENDETEGN OG BYGGETEKNIK

Landhuse og mindre byhuse – frem til ca. 1920

Huse fra denne periode er traditionelt bygget af gode materialer og med teknisk simple løsninger. Omkring år 1900 vinder betonsoklerne indpas i den danske byggeteknik, og materialet erstatter mursten, som den bærende del i jorden.

Landhuse og mindre byhuse er bygget i mursten både inde og ude. Facaderne er enten opført med hulrum eller som massivt murværk, og de fremstår enten som pudset murværk eller rå mursten. De pudsede facader er enten malet eller kalket og kan være pyntet med gesimser og detaljer omkring vinduer og døre. Sålbænkene er typisk udført i mursten eller støbt i beton, og vinduerne er normalt af træ.

Tagbelægningen er oprindeligt naturskifer eller tegl. Tagstene er understrøget med mørtel (det som tætnet mellem stenene) og skiferpladerne er kittet i samlingerne. Loftrummet er oprindeligt ikke indrettet og er derfor ikke isoleret, hvilket dog kan være sket efterfølgende. Etageadskillelsen er udført af bærende træbjælker, som lofter og gulve er fastgjort på.

Indvendige vægge og lofter har oprindeligt pudsede overflader, og gulvene er typisk af træ.

For land- og stuehuse er det normalt, at gulvkonstruktionen er udført med en opklodsning direkte oven på jorden, og der kan derfor trænge fugt og kulde op i gulvene. Det ses dog sjældent i dag. Ofte har huset en krybekælder, som kan være nedlagt i forbindelse med efterisolering af gulvene.

Ejendomme på landet og i sommerhusområder er opført med et nedsivningsanlæg på grunden. Spildevandet fra bygningerne renses i en tank, hvorefter det siver ned i undergrunden. Typisk sker tømningen af disse tanke via en kommunal tømningsskema. I byerne sker afledningen af spildevandet til den offentlige kloakledning i gaden. Afløbsinstallationer på ejendomme fra før 1920 er typisk udført i glaserede lerrør. Er disse ikke udskiftet eller renoveret, har rørene normalt ingen eller kun ringe restlevetid.

Rotter lever bl.a. i kloakker og udgør et problem mange steder i Danmark. Rotter er skadedyr, som kan ødelægge rør, installationer og isolering og som desuden kan overføre smitsomme sygdomme. Derfor har husejere pligt til at anmelde tegn på rotter til kommunen.

Kommunerne har ansvaret for de offentlige kloakker, mens de private kloak- og stikledninger er de enkelte husejeres ansvar. Hvis der er mistanke om rotter i private kloak- og stikledninger, kan kloakkens tilstand afklares ved en kloakinspektion.

En kloakinspektion er ikke en del af huseftersynsordningen, og de beskikkede bygningsagkyndige, som udfører et huseftersyn, har ikke kompetence til at udføre en kloakinspektion. Hvis en huskøber ønsker en kloakinspektion, kan køberen bestille inspektionen hos en autoriseret kloakmestervirksomhed.

OPMÆRKSOMHEDSPUNKTER

OM OPMÆRKSOMHEDSPUNKTER

Hustypebeskrivelsen indeholder en række konkrete opmærksomhedspunkter, der relaterer sig til beliggenheden og materialerne i huset i denne tilstandsrapport.

Opmærksomhedspunkterne tager højde for eventuelle ændringer som følge af til- eller ombygninger.

Du skal være opmærksom på, at det er **standardiserede beskrivelser**, der er dannet ud fra materialeoversigten sidst i tilstandsrapporten.

Den bygnings sagkyndige kan derfor ikke gøres ansvarlig for indholdet, og opmærksomhedspunkterne har heller ikke indflydelse på ejerskifteforsikringen.



Asbest

Denne hustype er opført i perioden, før asbestholdige byggematerialer bliver almindeligt anvendt. Derfor er der oprindeligt ingen asbest indbygget, men er huset senere renoveret, kan der være indbygget asbestholdige materialer. Hvis der eksempelvis er indlagt vand og varme i huset omkring 1940'erne, kan isoleringsmaterialerne være asbestholdige. Det samme gælder nyere materialer som vinyl, fliselim eller aftrækskanaler i eternit, samt hvis taget er ændret til bølgeeternit- eller eternitskifertag. Asbest er normalt ikke farlig eller sundhedsskadelig, hvis blot materialerne får lov til at blive siddende der, hvor de oprindeligt er indbygget. Hvis du ønsker at renovere din bolig, skal du være særligt opmærksom, at asbestholdige materialer skal håndteres efter gældende arbejdsmiljøregler. Det gælder eksempelvis, hvis du ændrer på oprindelige vvs-installationer eller skifter gulvbelægningen ud.

Du kan finde yderligere information om asbest på Asbest-huset.dk. Se, hvad du skal være særligt opmærksom på og hvordan du skal forholde dig, hvis du har mistanke om, at der er asbest i dit hus.



Betonfundament

Betonsokler har ofte nogle områder, hvor pudsen skaller af eller der er nogle mindre revner. De fleste revner opstår oftest straks efter huset er bygget og er normalt nogle svindrevner i betonen. Kommer der eksempelvis forandringer i grundvandsniveauet, kan dette påvirke fundamentet. Revnerne kan også opstå i forbindelse unormale vejrforhold, som lange meget tørre eller fugtige perioder. Sokler uden revner er sjældne.



Betontagsten med undertag

Tagbelægninger med mos og alger er ikke unormale. Betontagsten tager normalt ikke skade af mos, men ved store mængder af mos kan tagvandet ikke løbe hurtigt nok af, hvorved der via samlinger kan trække vand ind på undertaget. Undertaget tåler ikke vedvarende fugt, og skader skal derfor udbedres snarest muligt. Ved en eventuel afrensning af mos, skal man sikre sig, at taget kan holde til det.



Gulvklinter og vægfliser

Gulv- og vægoverflader beklædt med klinter skal altid være intakte, og specielt områderne omkring rørgennemføringerne skal være tætte, så man undgår fugtskader bag klinterne. Utætheder opstår oftest i fugerne mellem gulvet og væggene og i hjørnerne. Fugerne, især de elastiske, kan blive misfarvet af for eksempel skimmel, hvilket ikke er kønt, men uskadeligt. I vådrum skal der være en god ventilation hele døgnet, da der ellers kan opstå fugtrelaterede problemer som for eksempel skimmel.



Kampesten / syldsten

Kampestensfundamenter (syldsten) er normalt ikke ført til frostfri dybde, hvorfor der forekommer normale sætninger af soklen. Det sker, fordi jorden udvider sig, når det fryser, og når det tører sætter jorden sig igen. Disse bevægelser kan også opstå, hvis der sker forandringer i grundvandsniveauet, eller i forbindelse med meget omskiftelige vejforhold, med lange tørre eller fugtige perioder. Foran kampestenene ligger der normalt en stenbelægning med fald væk fra bygningen, som medvirker til at fugt holdes væk fra bygningen.



Let konstruktion med celotex.

Træfiberplader (celotex) er i ældre huse typisk opsat på indervægge (bagmure) for at bremse grundfugt i at trænge gennem væggenes overflader. Celotexpladerne skal kunne afgive og optage fugten, men i området mellem indervæggene (bagmuren) og de opsatte plader vil der i de fleste tilfælde danne sig skimmel, som kan være skadeligt for indeklimaet.



Let konstruktion med gips/fibergips

Indervægge(bagmure) og skillevægge opført af lette konstruktioner, hvor det bærende skelet er af træ eller stål beklædt med gips eller andre plader, får ofte nogle små revner. Revnerne kommer normalt i samlingerne mellem pladerne eller i overgangen mellem væg og loft.



Lofter

Lofter med pudsede overflader eller af gips vil med tiden få nogle mindre revner. I gipslofter opstår revnerne oftest i samlingerne mellem pladerne, mod væggene og i hjørnerne. Lofter mod uisolerede eller ringe isolerede loftsrum vil ofte få noget mørkfarvning, der ses som mørke striber under spærerne eller langs loftets kant mod ydervæggen, hvor der er en kuldebro på grund af mindre god isolering.



Tegl

Oprindeligt var murede facader udført massive. Senere blev de udført som delvist hule mure. Fra ca. 1920'erne bliver facader udført som hule mure med ståltrådsbindere. Fra 1960'erne er alle huse udført med isolerede facader. Helt frem til 1970'erne er der kuldebroer i væggene – steder hvor for- og bagmure er bygget sammen. Disse kuldebroer kan medføre mørkfarvninger. Dette kan også ske, hvis møbler står tæt til kolde vægge. Uisolerede vægge er naturligt kolde, hvilket også kan opfattes som trækgener. Fugtsikring mellem fundament og facader kommer først omkring 1900, hvilket gør, at fugt trænger op i muren i de ældre huse, fra før den tid.



Teglstensfundament

Fundamenter af mursten var normalt frem til cirka år 1900. Fundamenter af mursten har normalt en del mindre revner, da denne type fundament vil følge eventuelle små forandringer i jorden. Det kan være frost, lange tørre eller fugtige perioder, små ændringer i grundvandsniveauet. Sokler uden revner er sjældne. Selvom der er anvendt hårdtbrændte mursten suger disse fugt, og der kan derfor trænge fugt op i facaderne og eventuelt ud i gulvene.



Trægulve

Trægulve, der ligger på træbjælker, er påvirket af temperaturskiftet hen over året. Om vinteren, hvor luften er tør, vil træet trække sig sammen, og det vil igen udvide sig om sommeren, når luften er fugtig. Afhængigt af bjælkeafstanden vil gulvet fjedre og sandsynligvis knirke. Er mængden af isolering i gulvkonstruktionen begrænset, kan gulvene opleves som fodkolde.



Radon

Radon er en radioaktiv gas, som findes i den danske undergrund. Du kan ikke se, lugte eller smage gasarten, men den er sundhedsskadelig, og radon kan fremkalde kræft. Radon kan trække op i boligen fra undergrunden, hvis ikke der er lavet en "radonspærre". Huse bygget efter 1998 er udført med radonspærre for at minimere risikoen for forhøjet radonniveau indendørs.

Radonniveauet i undergrunden varierer, alt efter hvor i landet du befinder dig.

Tønder kommune er i klasse 1 med et radonniveau i 0,3% - 1,0%. Du kan se et kort over radonniveau på www.radonguiden.dk. Her kan du også finde mere information om, hvordan du kan sikre dit hus mod radon og hvordan du får foretaget en præcis måling af radonniveauet.

TAGETS RESTLEVETID

Oplysningerne om tagets restlevetid er baseret på et tabelopslag. Det er altså ikke en konkret vurdering af tilstanden på beboelsesbygningens tag.

Levetidstabellerne fra Statens Byggeforskningsinstitut lægger til grund for den illustrerede restlevetid, og tager højde for tagets alder og materialer.

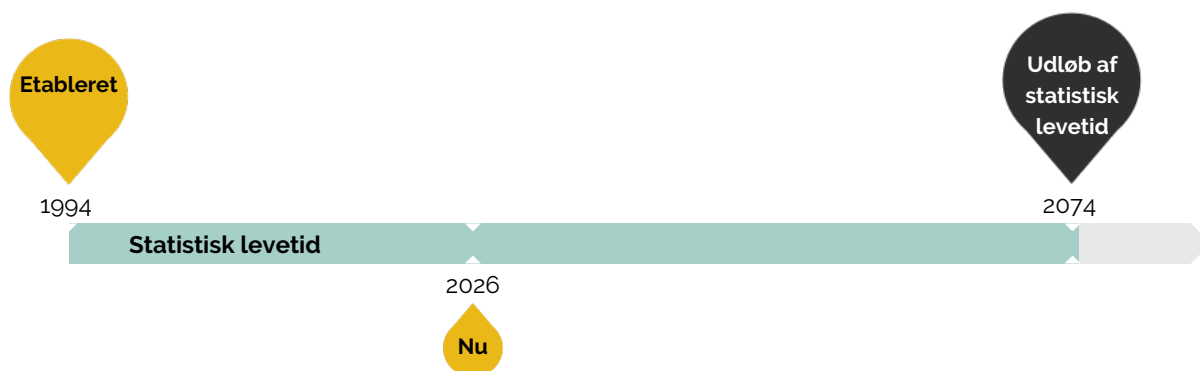
Du skal være opmærksom på, at et tags reelle levetid kan variere meget, alt efter vind, vejr og vedligeholdelse.

Hvis der er konstateret en skade på det konkrete tag, vil det fremgå af skadesoversigten.

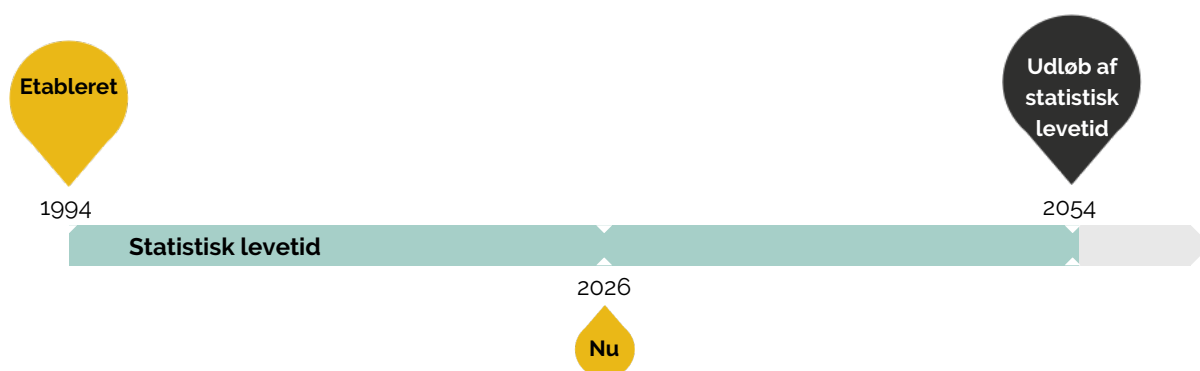
De væsentligste bygningsdele i tagkonstruktionen, som sikrer bygningen mod klimaet, er tagbelægningen samt eventuelt undertag og inddækninger.



Tagbelægning - Betontagsten



Undertag - Banevare/bitumen/pap f.eks. oliehardede træfiberplader



BYGNINGER I TILSTANDSRAPPORTEN

Litra	Anvendelse	Opført	Bebygget areal m2		Etager udover kælder	Udnyttet tagetage m2	Brutto etageareal m2	
			Total	Kælder			Bolig	Erhverv
A	Beboelse	1929	98	-	2	65	163	-
B	Garage/udhus	1000	28	-	1	-	-	-
C	Udestue	1000	22	-	1	-	-	-
D	Overdækning	1000	19	-	1	-	-	-

BEMÆRKNINGER

Nedenfor kan du læse om bygninger og bygningsdele, som af forskellige årsager ikke er besigtiget.

Du skal være opmærksom på, at der er forskel på, hvordan du er dækket i ejerskifteforsikringen i forhold til disse undtagelser. Du kan læse mere i forsikringsbetingelserne.

BYGNINGER, SOM DEN BYGNINGSSAGKYNDIGE HAR UNDTAGET

Alle bygninger er som udgangspunkt en del af eftersynet. Men den bygnings sagkyndige kan undtage konkrete bygninger på grund af ringe byggeteknisk eller brugsmæssig værdi.

Der er ingen bygninger der er undtaget fra dette eftersyn

BYGNINGSDELE, SOM DEN BYGNINGSSAGKYNDIGE IKKE KUNNE BESIGTIGE

Hvis der er bygningsdele eller rum, der normalt er tilgængelige, men som den bygnings sagkyndige i denne gennemgang ikke har kunnet besigtige, er de ikke omfattet af eftersynet.

Beboelse

Tag: Taget kunne ikke besigtiges under solcelleanlæg

Garage/udhus

Indvendigt: På grund af meget oplag på gulv og vægge kunne ikke alle bygningsdele besigtiges

BYGNINGSDELE, DER VAR GJORT UTILGÆNGELIGE UNDER BYGNINGSEFTERSYNET

Hvis bygningsdele eller rum er gjort utilgængelige under eftersynet, kan den bygnings sagkyndige ikke besigtige dem. Af denne årsag er de ikke omfattet af eftersynet og er normalvis ikke dækket af ejerskifteforsikringen.

Ingen rum eller bygningsdele, var gjort utilgængelige

BEMÆRKNINGER VEDRØRENDE TERMORUDER

Der kan forekomme punkterede termoruder, som ikke kunne konstateres visuelt på besigtigelsestidspunktet. Synligt punkterede ruder vil fremgå af skadesoversigten.

Beboelse
Udestue
Overdækning

AFVIGELSER FRA BYGNINGS- OG BOLIGREGISTRET (BBR)

Afvigelserne er den bygningsagkyndiges markering af de åbenlyse afvigelser i forhold til BBR. Oplysningerne er ikke baseret på en faktisk opmåling. Ejer har pligt til at sikre, at oplysningerne i BBR er korrekte.

Beboelse: Tagetagen er udnyttet med 65 m² jf. opmåling i energimærkningsrapport dateret 12-03-2021. Boligarealet er således større end angivet i BBR

Garage/udhus: Garage og udhus er lagt sammen i nærværende tilstandsrapport

Udestue: Udestue er ikke angivet i BBR

Overdækning: Overdækning er ikke angivet i BBR

FØLGENDE MATERIALE FORELÅ:

BBR-ejermeddelelse 04.05.2026

Der findes ingen tidligere tilstandsrapporter på ejendommen

Andre bygningsoplysninger:

Energimærkningsrapport med løbenummer: 311502770 dateret den 12-03-2021

ØVRIGE OPLYSNINGER:

Der forelå ingen bygningstegninger ved bygningsgennemgangen. Ejer oplyser at der i 2011 var problemer med rotter i et kloakrør i entre - skaden blev udbedret af forsikringsselskab. Gulvene på 1. sal og i stueplan har flere ujævnheder og skævheder. Der er laminat skader på nogle af køkken lågerne

SKADESOVERSIGT

I dette afsnit finder du en oversigt over de skader, der er fundet ved gennemgangen.

Den bygningsagkyndige kan knytte en bemærkning til skaden. En bemærkning er den bygningsagkyndiges skøn og vurdering af skadesårsag og konstruktioner.

Vær opmærksom på, at ejerskifteforsikringen ikke dækker de registrerede skader.



SÅDAN FUNGERER VURDERINGSSYSTEMET

Hver konstateret skade under gennemgangen får en vurdering, der viser, hvor alvorlig skaden er. Skadens alvor vurderes ud fra, hvor store konsekvenser den kan have for bygningsdelen, og hvor akut det er at få den udbedret.

I tilstandsrapporten kan du læse om følgende typer af skader:



Kritiske skader

Skader ved bygningsdelen, som allerede har medført eller vil medføre, at bygningsdelens funktion svigter på **kort sigt**. Dette svigt kan medføre eller kan allerede have medført skader på andre bygningsdele.



Alvorlige skader

Skader ved bygningsdelen, som vil medføre, at bygningsdelens funktion svigter på **længere sigt**. Dette svigt kan medføre skader på andre bygningsdele.



Mindre alvorlige skader

Skader, som ikke har nogen indflydelse på bygningsdelens eller bygningens funktion.





Mulige skader

Forhold ved bygningsdelen, som bør undersøges for at afklare, om det er en skade. Det kan være en kritisk eller en alvorlig skade. Derfor bør du afklare den mulige skades omfang og konsekvenser. Hvis du vælger at købe ejendommen, uden at forholdet er undersøgt nærmere, bærer du selv risikoen.

Kort sigt er, når den bygningsagkyndige ud fra sin indsigt og erfaring skønner, at skaden udvikler sig negativt indenfor en periode på op til cirka 2 år. Det kan være meget individuelt, hvordan en skade udvikler sig. Det kan være væsentligt hurtigere end 2 år. Det er også muligt, at den negative udvikling allerede er begyndt.

SKADER UDEN PÅ BEBOELSE




BEBOELSE - TAG

Nr.	Vurdering	Skade	Risiko	Bemærkning
1		De to skorstene har udfaldne fuger, løse sten, revnede afdækninger samt utæt forskelling/tætningskit mellem skorstene og tagsten.	Der er risiko for, at der trænger vand ind i skorstene og de underliggende bygningsdele	-
2		Rendejern har tæring blandt andet ved valm mod syd.	-	-

BEBOELSE - YDERVÆGGE

Nr.	Vurdering	Skade	Risiko	Bemærkning
3		Der er nogle enkelte fine revner i de pudsede facader/gesimser blandt andet mod nord, øst, syd og under vindue mod vest som går videre ned i soklen som fin revne.	-	-

BEBOELSE - DØRE/VINDUER/PORTE

Nr.	Vurdering	Skade	Risiko	Bemærkning
4		Ovenlysvinduet i værelset på 1. sal mod øst opfylder ikke kravet til redningsåbninger.	Der er tale om en redningsåbning, og der er derfor risiko for personskade i tilfælde af brand.	-
5		Yderste tætningsbånd i PVC vinduer krakelerer blandt andet i værelsesvinduet mod syd på 1. sal.	-	-
6		De elastiske fuger omkring vinduer slipper nogle steder blandt andet mod vest.	-	Der skønnes ikke at være nærliggende risiko for følgeskader




BEBOELSE - FUNDAMENT/SOKKEL

Nr.	Vurdering	Skade	Risiko	Bemærkning
-----	-----------	-------	--------	------------




7		Der er nogle steder fine revner i den pudsede sokkel blandt andet mod vest, nord og øst -.	-	-
---	---	--	---	---


SKADER INDE I BEBOELSE

BEBOELSE - 1. sal - Tagrum/skunk

Nr.	Vurdering	Skade	Risiko	Bemærkning
8		Undertaget er utæt omkring skorstene i tagrum og nogle af udluftningsstudserne i undertaget er faldet ud.	Vandindtrængning kan medføre vandskade på de underliggende bygningsdele.	Der er nedbrydning i lægter omkring skorstene og undertag mangler til dels omkring skorstene
9		Der er PUR skum på spær i tagrum og skunkrum.	-	Der er ingen tegn på skader og spærerne ligger under undertaget så der skønnes ikke at være risiko for følgeskader
10		Der er begrænset ventilation ved tagfoden.	Den manglende ventilation ved tagfod kan medføre, at den naturlige fugtige luft i loftsrum/skunkrum ikke bliver ledt bort	Der er ingen skader at se ved besigtigelsen.




BEBOELSE - Stueplan - Badeværelse

Nr.	Vurdering	Skade	Risiko	Bemærkning
11		De elastiske fuger i overgang mellem gulv og vægge, samt i hjørnerne mellem væggene er revnede/mangler i brusenichen (vandbelastet område). Der mangler desuden fugning af flisevæg mod entre. Fugning omkring gulv afløbet revner og mørtel-fugerne omkring fliserne er porøse/faldet ud.	Der er risiko for, at fugt kan trænge ned gennem fugerne og opfugte bagvedliggende konstruktioner.	-
12		Flere af gulvklinterne har begrænset vedhæftning i brusenichen (vandbelastet område).	Der er risiko for, at der kan trænge vand ned og skade de underliggende konstruktioner.	-
13		Flere vægfliser i brusenichen (vandbelastet område) har begrænset vedhæftning.	Der er risiko for, at der kan trænge vand ind og skade de bagvedliggende konstruktioner.	Nogle af fliserne og flise-fugerne over binduet har revner

Nr.	Vurdering	Skade	Risiko	Bemærkning
14		Samlingen mellem afløbsskålen/forhøjelsesrammer er lavet med utæt beton.	Der er risiko for, at der kan trænge fugt ind i bagved- og underliggende konstruktioner.	-

SKADER UDEN PÅ GARAGE/UDHUS



GARAGE/UDHUS - TAG

Nr.	Vurdering	Skade	Risiko	Bemærkning
15		Der er ikke udført tagrende mod syd.	Regnvand fra taget kan opfugte facade og sokkel	Nogle af bjælkespær-enderne og lægter har nedbrydning som følgeskade mod syd
16		Nogle af bjælkespær-enderne og lægterne mod syd har nedbrydning.	Nedbrydningen vil fortsætte	-
17		Inddækninger er uttætte/manglende mellem stålpladetaget på garage/udhus og nabogaragen mod vest samt muren på beboelsen samt træværket på udestuen. Taghældningen på taget er for lille i forhold til leverandørens anvisninger.	Der er risiko for at vand kan trække ind og give fugtskader på bagvedliggende konstruktioner	Der er som følgeskade lægter og spær der har nedbrydning blandt andet mod sydvest i garagen

GARAGE/UDHUS - YDERVÆGGE



Nr.	Vurdering	Skade	Risiko	Bemærkning
18		Der er nogle fine revner i de pudsede facader blandt andet mod nord og syd.	-	-

GARAGE/UDHUS - DØRE/VINDUER/PORTE

Nr.	Vurdering	Skade	Risiko	Bemærkning
19		Vinduet og fugerne mod syd er nedbrudt.	Nedbrydningen vurderes at fortsætte	-
20		Portene mod nord er svære af lukke da de har skævheder.	-	-



SKADER INDE I GARAGE/UDHUS

GARAGE/UDHUS - Stueplan - Indvendigt

Nr.	Vurdering	Skade	Risiko	Bemærkning
21	 GRÅ	Der er områder med fine revner i de pudsede vægge i garage/udhus.	-	-
22	 GUL	Der er nogle lægter og bjælkespær der har nedbrydning på grund af utætheder i inddækninger ved tag.	Der er risiko for, at skaden vil udvikle sig yderligere.	-

SKADER UDEN PÅ UDESTUE


UDESTUE - TAG

Nr.	Vurdering	Skade	Risiko	Bemærkning
23	 RØD	Inddækningen mellem stålpladetaget og husets gavl mod syd er utæt. Taghældningen på taget er for lille i forhold til leverandørens anvisninger.	Vandindtrængning kan medføre vandskade på de underliggende bygningsdele.	Der er en del fugtskjolder på underliggende bygningsdele af træ. Taget har en del buler og derfor nogle steder utætheder i pladesamlinger
24	 GRÅ	Der er ikke udført tagrende mod syd og der er ikke udført stern/underbeklædning.	-	Der er et bredt udhæng på taget
25	 GUL	Træbeklædningen mod vest over garage/udhus taget har nedbrydning i bunden.	Skaden vil forsat udvikle sig	-

UDESTUE - YDERVÆGGE



Nr.	Vurdering	Skade	Risiko	Bemærkning
26	 GRÅ	Fibercementplade er revnet under yderfør mod syd.	-	-

UDESTUE - DØRE/VINDUER/PORTE

Nr.	Vurdering	Skade	Risiko	Bemærkning
27	 GUL	Der mangler fugning omkring vinduer blandt andet mod øst og syd.	Der er risiko for, at der kan trænge fugt og vand ind i de bagvedliggende konstruktioner.	-

SKADER UDEN PÅ OVERDÆKNING

OVERDÆKNING - TAG

Nr.	Vurdering	Skade	Risiko	Bemærkning
28		Taghældningen på taget er for lille i forhold til leverandørens anvisninger. Der er en del mos på taget. Der mangler tagrende mod nord. Der er ikke etableret inddækning mellem nabobygningens mur og taget på overdækningen.	Vandindtrængning kan medføre vandskade på de underliggende bygningsdele.	-
29		Der er nedbrydning i yderste bjælkespær blandt andet mod vest.	Skaden vil forsat udvikle sig	-

OVERDÆKNING - YDERVÆGGE

Nr.	Vurdering	Skade	Risiko	Bemærkning
30		Der er nedbrydning i træbeklædningen mod vest.	Nedbrydningen vil fortsætte	-

OVERDÆKNING - DØRE/VINDUER/PORTE

Nr.	Vurdering	Skade	Risiko	Bemærkning
31		Der mangler fugning omkring vinduer mod vest.	-	-

SÆLGEROPLYSNINGER

Sælgeren af en ejendom skal give oplysninger om alle bygninger på grunden ud fra sit kendskab til ejendommen. Du skal i den forbindelse være opmærksom på, at sælger ikke i alle tilfælde har et dækkende kendskab til forholdene ved ejendommen. Det kan f.eks. være tilfældet, hvor forholdene ligger før sælgers overtagelse af ejendommen eller adskillige år tilbage. Oplysningerne er grundlag for den bygningsagkyndiges gennemgang af ejendommen, når der skal udarbejdes en tilstandsrapport.

Du skal være opmærksom på, at sælgers besvarelse ikke har garantivirkning.

OPLYSNINGER OM BESTILLING AF TILSTANDSRAPPORTEN		SVAR
1.1	Hvordan fandt du den bygningsagkyndige?	
	Vælg	På anden vis
1.2	Har du en ejendomsmægler til at hjælpe med salget af din ejendom?	Ja
	Firma navn	realmeler
	Lokal afdeling og adresse	aabenraa , tønder

GENERELLE OPLYSNINGER		SVAR
2.1	Hvor mange år har du ejet ejendommen?	33
2.2	I hvilken periode har du boet på ejendommen?	01/02 1993 - 04/05 2026

UDFØRTE BYGGEARBEJDER PÅ EJENDOMMEN		SVAR
3.1	Har du kendskab til, at der er udført tilbygninger med boligformål?	Nej
3.2	Har du kendskab til, at der er udført ombygninger af eksisterende bolig?	Nej
3.3	Har du kendskab til, at der er udført større renoveringer i eller af boligen?	Ja
	Beskriv hvilke renoveringer der er blevet udført, byggeåret for disse og om det er selvbyg.	ny loftrum i 1993 nyt tag i 1994 ,ny bad i 2008 ny køkken i 2010
3.4	Har du kendskab til, at der er opført andre bygninger?	Ja
	Beskriv hvilke bygninger der er blevet opført, byggeåret og om det er selvbyg.	udestuer i 2013 overdækket rum i haven 2008 selvbyg

TAGE		SVAR
4.1	Har du kendskab til, at det nuværende tag er eller har været utæt?	Nej
4.2	Har du kendskab til, at taget (tagkonstruktionen) er blevet repareret efter fugt-, råd-, svampe- eller insektskader?	Ja
	Vi vil gerne vide: - Hvor på taget der er eller har været skader - Hvilke skader - Er skaden udbedret - Hvornår det er udbedret - Er det udbedret som selvbyg	på højder side sidste bjælke mod syd, svampe angreb, ja i 1994, nej
4.3	Er huset med tagrum (loftsrum)?	Nej
4.4	Er huset med skunkrum?	Ja
4.5	Er der adgang til skunkrummet?	Ja
	Hvor i huset er adgangen placeret?	i mitte rum er der 2 ud gange til skunk, og en i rapport
4.6	Er der skorsten på huset?	Ja
4.7	Har du kendskab til, at der er eller har været skader på skorstenen?	Nej
4.8	Har du kendskab til, at der har været bemærkninger fra skorstensfejer?	Nej

YDERMUR		SVAR
5.1	Har du kendskab til, at der er eller har været revner i ydermur?	Ja
	Beskriv placeringen af revner	der er lidt over alt
5.2	Har du kendskab til, at der er eller har været fugtproblemer på ydermurene?	Nej
5.3	Har du kendskab til, at ydermur er blevet repareret efter fugt-, råd-, svampe- eller insektskader?	Nej

INDERVÆGGE/SKILLEVÆGGE		SVAR
6.1	Har du kendskab til, at der er eller har været revner i indervægge/skillevægge?	Nej
6.2	Har du kendskab til, at der er eller har været fugtproblemer på indervægge/skillevægge?	Nej
6.3	Har du kendskab til, at indervægge/skillevægge er blevet repareret efter fugt-, råd-, svampe- eller insektskader?	Nej

FUNDAMENTER/SOKLER		SVAR
7.1	Har du kendskab til, at der er eller har været revner i fundamenter/sokler?	Nej
7.2	Har du kendskab til, at huset er efterfunderet, understøbt eller piloteret efter opførelsen?	Nej
7.3	Har du kendskab til, at der er udarbejdet geoteknisk rapport?	Nej
KÆLDER/KRYBEKÆLDER		SVAR
8.1	Er der kælder?	Nej
8.2	Er der krybekælder?	Nej
GULVE		SVAR
9.1	Har du kendskab til, at gulve er blevet repareret efter fugt-, råd-, svampe- eller insektskader?	Nej
9.2	Har du kendskab til, at der er eller har været øvrige skader på gulve?	Nej
VINDUER OG DØRE		SVAR
10.1	Har du kendskab til, at der er punkterede termoruder, energiruder osv.?	Nej
LOFTER/ETAGEADSKILLELSER		SVAR
11.1	Har du kendskab til, at etageadskillelsen, herunder træværk, bjælker, gulve osv., er blevet repareret efter fugt-, råd-, svampe- eller insektskader?	Nej
11.2	Har du kendskab til, at der er udført nedhængte, forsænkede eller nedsænkede lofter?	Nej
VÅDRUM		SVAR
12.1	Har du kendskab til, at der er løse eller revnede fliser på gulv eller vægge?	Ja
	Vi vil gerne vide: - I hvilke rum - Hvor i rummet	i badet over vinduet



VVS		SVAR
13.1	Hvilken hovedvarmekilde er der i ejendommen?	Andet
13.2	Fyldes der vand på varmeanlægget mere end en gang årligt?	Nej
13.3	Har du kendskab til, at der er eller har været rørskader (utætte rør) i gulve eller vægge?	Nej
13.4	Har du kendskab til, at der indenfor de sidste 5 år har været behov for at rense kloakerne, fx ved hjælp af slamsuger?	Nej
13.5	Har du kendskab til, at der er varmeinstallationer eller termostatventiler, som ikke virker?	Nej
13.6	Har du kendskab til, at dele af VVS-installationen, er udført uden autorisation?	Nej

ROTTER OG ASBEST		SVAR
14.1	Har du kendskab til, at der er brugt asbestholdige materialer i huset?	Nej
14.2	Har du kendskab til, at der har været eller er rotter på ejendommen?	Nej
	Hvornår og hvor?	

YDERLIGERE BEMÆRKNINGER

<Yderligere bemærkninger er ikke udfyldt>

Dato

Underskrift - ejer/sælger

Sæt X

Sælger var til stede

SÆLGER:

Lasse Sørensen
Brede Bygade 23
6261 Bredebro

OM HUSEFTERSYNSORDNINGEN

Huseftersynsordningen omfatter en gennemgang af bygningernes tilstand og elinstallationer. Det resulterer i en tilstandsrapport og en elinstallationsrapport, som er en forudsætning for at tegne en ejerskifteforsikring. Når sælger gør brug af huseftersynsordningen, er sælger fritaget for det normale 10-årige sælgeransvar. Det vil sige, at der skal udarbejdes en elinstallationsrapport og en tilstandsrapport, og sælger skal give køber et tilbud om ejerskifteforsikring samt tilbyde at betale halvdelen af den tilbudte ejerskifteforsikring.

Bemærk: Har du som køber modtaget rapporter inden deres udløbsdatoer, skal der ikke udarbejdes nye rapporter, selvom købet gennemføres efter gyldighedsperiodens udløb.



BYGNINGSEFTERSYN

Tilstandsrapport

Bestilles og betales af sælger
Gyldighedsperiode: 6 måneder



ELEFTERSYN

Elinstillationsrapport

Bestilles og betales af sælger
Gyldighedsperiode: 12 måneder

EJERSKIFTEFORSIKRING

Sælger bestiller rapporter og indhenter forsikringstilbud.

Køber vælger og bestiller forsikring.

Sælger betaler halvdelen af sit fremlagte forsikringstilbud. Køber betaler det resterende beløb.

Sælger fritages herefter for det normale 10-årige sælgeransvar.



BYGNINGSEFTERSYN

Hvordan er bygningseftersynet udført?

Bygningerne vurderes ud fra det, den bygningssagkyndige umiddelbart kan se.

Eksempelvis løftes væg-til-væg-tæpper ikke, og isolering i skunke eller tagrum fjernes ikke for at kigge på de bagvedliggende konstruktioner.

Derfor kan der være skjulte skader, som den bygningssagkyndige ikke kan se, og som derfor ikke fremgår af tilstandsrapporten.

Hvad omfatter bygningseftersynet ikke?

Forhold, der er typiske for boligens type og alder, samt almindeligt slid er ikke en del af bygningseftersynet og fremgår ikke af tilstandsrapporten. Disse forhold er ikke dækket af ejerskifteforsikringen.

Derudover undersøger den bygningssagkyndige ikke bagatelagtige forhold og løsøre. Det er eksempelvis hårde hvidevarer, almindeligt slid, udendørs svømmebassiner, markiser og baldakiner med mere.

OM EJERSKIFTEFORSIKRINGEN

Hvordan tegnes en ejerskifteforsikring?

Når du køber et hus, kan du købe en ejerskifteforsikring, hvis der er udarbejdet en tilstandsrapport og en elinstallationsrapport. Rapporterne er altså grundlaget for ejerskifteforsikringen.

Det er køber, der afgør, om der skal købes en forsikring. Sælger skal fremskaffe et tilbud på en ejerskifteforsikring og tilbyde at betale halvdelen af det fremlagte tilbud. Du kan, som køber, indhente tilbud fra andre forsikringselskaber, men uanset om du vælger et dyrere eller billigere tilbud, skal sælger betale halvdelen af præmien af sit fremlagte forsikringstilbud.

Hvad sker der, hvis der ikke tegnes en ejerskifteforsikring?

Hvis du som køber ikke tegner en ejerskifteforsikring, skal du normalt selv betale alle udgifter til udbedring af husets skader, hvad enten de er nævnt i en rapport eller ej. Sælger kan i visse tilfælde stadig have et ansvar - se afsnittet om "sælgeransvar".

Hvad dækker ejerskifteforsikringen?

Skader og fysiske forhold

Ejerskifteforsikringen dækker udbedringen af aktuelle skader samt fysiske forhold ved bygningen, der giver nærliggende risiko for skader. Såvel skader som de fysiske forhold skal afvige nævneværdigt fra tilsvarende ejendomme af samme alder og type, for at forsikringen dækker. Størrelsen på erstatningen afhænger af bygningsdelens alder og forsikringsbetingelserne. Det er dog en forudsætning, at skaden var tilstede inden du som køber overtog ejendommen, og at du ikke kendte til skaden på overtagelsestidspunktet.

VVS-installationer

Udbedring af manglende eller væsentligt nedsat funktion af VVS-installationer i og under de forsikrede bygninger ud til ydersiden af bygningens fundament, samt lovliggørelse af ulovlige forhold ved sådanne installationer.

Elinstallationer

Udbedring af manglende eller nedsat funktion af elinstallationer i og på de forsikrede bygninger, samt lovliggørelse af ulovlige forhold ved sådanne installationer.

Der kan være forskel på, hvad forsikringen dækker – men det fremgår af tilbuddet og betingelserne fra forsikringselskabet. Det er derfor en god ide at læse disse betingelser. Lovgivningen fastsætter dog nogle minimumskrav for dækningens omfang, herunder en forsikringsperiode på minimum 5 år. Du kan læse mere om ejerskifteforsikring på www.forsikringsoplysningen.dk

Hvad dækker ejerskifteforsikringen ikke?

Skader og fysiske forhold, der er nævnt i tilstandsrapporten eller elinstallationsrapporten, er ikke dækket, medmindre disse forhold er klart forkert beskrevet i rapporten. Det fremgår af forsikringsbetingelserne, hvornår et forhold anses for klart forkert beskrevet. Hvis det fremgår af en af rapporterne, at der er forhold, som er gjort utilgængelige, vil de ikke være omfattet af forsikringen. Herudover kan der være andre undtagelser for dækningen, som fremgår af forsikringsbetingelserne og bekendtgørelsen om ejerskifteforsikringens dækningsomfang. Eventuelle forbehold for forsikringens dækning vil fremgå af forsikringspolicyen.

Når man køber et brugt hus, må man forvente, at huset er præget af alder og brug. Derfor vil ejerskifteforsikringen ikke dække forhold, der alene består i slid og manglende vedligeholdelse, forhold der er normale for husets type og alder, eller forhold, som køber havde kendskab til ved handlens indgåelse.

Ejerskifteforsikringen dækker ikke købers individuelle ønsker om en særlig anvendelse af ejendommen, eller det forhold i sig selv, at en bygningsdel består af et andet materiale end beskrevet i tilstandsrapporten eller elinstallationsrapporten.

Rapportens gyldighedsperiode

Tilstandsrapporten er gyldig i 6 måneder, og herefter skal der laves en ny.

Elinstallationsrapporten har en gyldighedsperiode på 12 måneder, og herefter skal der laves en ny.

Sælgeransvar

Sælger kan blive fritaget for det normale 10-årige sælgeransvar, hvis sælger præsenterer en gyldig tilstandsrapport og elinstallationsrapport for køber sammen med et tilbud om en ejerskifteforsikring, inden køber underskriver købsaftalen.

Sælger skal sikre sig, at køber er klar over, at det 10-årige sælgeransvar er bortfaldet.

Sælger kan fortsat komme til at hæfte for:

- Forhold uden for bygningen (eksempelvis. forurenede jord)
- Ulovligheder (eksempelvis bygninger eller bygningsdele, der er opført i strid med gældende regler)
- Hvis sælger bevidst eller groft uagtsomt har givet ukorrekte oplysninger i forbindelse med huseftersynet (eksempelvis ved at fortie skjulte skader, som sælger har kendskab til)

TILLÆG OG REVISIONER

Hvad er en revision?

En revision betyder, at den bygningssagkyndige har ændret en eller flere oplysninger i tilstandsrapporten efter at den første gang er inddateret. Det er kun muligt at foretage en revision af rapporten inden for tilstandsrapportens gyldighedsperiode, som er 6 måneder.

Hvis der er foretaget en revision af rapporten fremgår det af rapportens side 2, hvad der er ændret. Revisionen ændrer ikke på rapportens gyldighedsperiode.

Hvad er et tillæg?

Tilstandsrapporten kan være suppleret af et tillæg. Tillægget kan indeholde oplysninger om forhold, som ikke skal fremgå af tilstandsrapporten, men det kan også indeholde oplysninger, som uddyber tilstandsrapportens oplysninger. Tillægget er ikke en del af tilstandsrapporten og er ikke omfattet af huseftersynsordningen.

KLAGER

Hvor kan jeg klage over tilstandsrapporten?

Den bygningssagkyndige bør finde alle synlige skader og forhold, som kan give skader. Du kan naturligvis klage, hvis den sagkyndige har overset synlige skader eller lavet andre fejl, så tilstandsrapporten giver et forkert indtryk af huset.

Du kan klage til Disciplinær- og klagenævnet for beskikkede bygningssagkyndige, som behandler klager fra både købere og sælgere over tilstandsrapporter, der er udarbejdet af beskikkede bygningssagkyndige.

Du skal forelægge din klage for den bygningssagkyndige, inden du klager til nævnet www.husklage.dk.

VIL DU VIDE MERE?

Vil du vide mere om huseftersynsordningen generelt og om bygningseftersynet, kan du finde flere informationer og detaljer på www.boligejer.dk sammen med de digitale rapporter.

DENNE RAPPORT ER UDARBEJDET AF:

Firma: byggesagkyndigsyd ApS
Beskikket bygningsagkyndig: Jan Gjerlevsen

Adresse: Jørgensgård 57, 6200 Aabenraa
Telefon: +4523827088
E-mail: gjerlevsen@godmail.dk

Den beskikkede bygningsagkyndige har en samarbejdsaftale med: Intet samarbejde

Besigtigelsesdato: 05.05.2026

OPLYSNINGER TIL EJERSKIFTEFORSIKRING

Oplysningerne i dette afsnit omhandler bygningskonstruktioner. Oplysningerne er henvendt til ejerskifteforsikringen, men vedlægges tilstandsrapporten som bilag.

Oplysningerne kan ikke betragtes som en garanti for korrekt materialeangivelse eller konstruktionsudformning.

BEBOELSE	
Tag	Sadeltag, tagkonstruktion af hanebånds- eller manzardspær, taghældning over 35°, tagbelægning af betontagsten, undertag af plast (bitumen), muret skorsten.
Ydervægge	Hulmur, facader af murværk med puds.
Vinduer, døre og porte	Plast.
Fundament/sokler	Beton / fundablokke / lecablokke, teglsten, kampesten / syldsten.
Kældre/krybekældre	-
Vådum (badeværelse, toilet og bryggers)	Gulvfliser på uorganisk konstruktion, vægfliser på uorganisk konstruktion.
Gulvkonstruktion og etageadskillelser	Kapillarbrydende lag ikke oplyst, gulvkonstruktion af beton, etageadskillelse af bjælkekonstruktion, gulvbelægning af svømmende gulve på undergulv, gulvbelægning af fliser.
Bagmure og indervægge	Murværk, let væg med gips eller lignende, væg beklædt med celotex, isoleret forsatsvæg af gips eller lignende.
Lofter	Træpanel lofter, pudsede, gips, profilbrædder.
Indvendige trapper	Solcelleanlæg, træ.
VVS-installationer	Luft/luft varmepumpe og solceller på tag samt træpilleovn, fjernvarme, biobrændsel, luft/luft varmepumpe, gulvvarme, vand.

GARAGE/UDHUS

Tag	Ensidigt fald, tagkonstruktion af bjælkespær, taghældning mellem 1° og 15°, tagbelægning af metalplader.
Ydervægge	Massiv murværk, facader af murværk med puds.
Vinduer, døre og porte	Træ.
Fundament/sokler	Beton / fundablokke / lecablokke, teglsten, kampesten / syldesten.
Kældre/krybekældre	-
Vådum (badeværelse, toilet og bryggers)	-
Gulvkonstruktion og etageadskillelser	Gulvkonstruktion af beton.
Bagmure og indervægge	Letbeton / porebeton.
Lofter	-
Indvendige trapper	-
VVS-installationer	-

UDESTUE

Tag	Ensidigt fald, tagkonstruktion af bjælkespær, taghældning mellem 1° og 15°, tagbelægning af metalplader.
Ydervægge	Trækonstruktion, facader af pladebeklædning.
Vinduer, døre og porte	Træ, træ / alu.
Fundament/sokler	Punktfundamenter.
Kældre/krybekældre	-
Vådum (badeværelse, toilet og bryggers)	-
Gulvkonstruktion og etageadskillelser	Gulvkonstruktion med strøer.
Bagmure og indervægge	-
Lofter	-
Indvendige trapper	-
VVS-installationer	-

OVERDÆKNING

Tag	Ensidigt fald, tagkonstruktion af bjælkespær, taghældning mellem 1° og 15°, tagbelægning af metalplader.
Ydervægge	Trækonstruktion, facader af massive træbjælker, facader af pladebeklædning.
Vinduer, døre og porte	Træ / alu.
Fundament/sokler	Stolper i jord.
Kældre/krybekældre	-
Vådum (badeværelse, toilet og bryggers)	-
Gulvkonstruktion og etageadskillelser	-
Bagmure og indervægge	-
Lofter	-
Indvendige trapper	-
VVS-installationer	-