

Dit produkt er klar

REAL

Realsyn+ for

Skovbakken 8,
3630 Jægerspris



Klik på billedet for at se Realsyn+



Scan QR koden og
se rapporten



Produktet er udviklet af TÜV SÜD



Bygningsoversigt

Dato for besigtigelse: 05-04-2026

Bygning	Anvendelse	Opført
Litra A	Beboelse	1967
Litra C	Overdækning	1000



7



6



0



0

Introduktion til VTR rapporten

Den visuelle tillægsrapport er et digitalt tillæg, der præsenterer ejendommens skader og mangler fra tilstandsrapporten på en mere forståelig måde. Det gøres ved at visualisere med konkrete billeder fra ejendommen, hvor en skade helt præcis er. Med den visuelle tillægsrapport bliver tilstandsrapporten dermed mere overskuelig og kan give mere tryghed for alle parter i hushandlen.

Hvad betyder farverne



Kritiske skader

Skader ved bygningsdelen, som allerede har medført eller vil medføre, at bygningsdelens funktion svigter på kort sigt. Dette svigt kan medføre eller allerede have medført skader på andre bygningsdele.



Alvorlige skader

Skader ved bygningsdelen, som vil medføre, at bygningsdelens funktion svigter på længere sigt. Dette svigt kan medføre skader på andre bygningsdele.



Mindre alvorlige skader

Skader, som ikke har nogen indflydelse på bygningsdelens eller bygningens funktion.



Mulige skader

Forhold ved bygningsdelen, som bør undersøges for at afklare, om det er en skade. Det kan være en kritisk eller en alvorlig skade. Derfor bør du afklare den mulige skades omfang og konsekvenser. Hvis du vælger at købe ejendommen, uden at forholdet er undersøgt nærmere, bærer du selv risikoen.

Forbehold & ansvarsfraskrivelse

Den visuelle tilstandsrapport kan alene betragtes som et hjælpemærktøj til illustration af skader. Det er den indberettede tilstandsrapport, der er det juridiske dokument som danner udgangspunkt for ejendomshandlen. Den visuelle tilstandsrapport er ikke omfattet af huseftersynsordningens regler og kan således ikke erstatte tilstandsrapporten.

LITRA A - Beboelse



Beboelse bygget 1967

Skader på Lita A

Anvendelse: Beboelse
 Bolig: 52 m²
 Etager: 1
 Bebyggelse: 52 m²
 Kælder: 0 m²

RØD 7
 GUL 3
 GRÅ 0
 ? 0



Tag

SKADE:

Tagpladerne har begyndende nedbrydning, blandt andet langs kanter og på overflader. Det ses på begge tagflader

RISIKO:

Der er risiko for at skaden kan udvikle sig på længere sigt, og der kan komme utætheder i taget, som kan medføre vandskade på de underliggende bygningsdele.



Tømrer



0:45 / Pr m2
tidsforbrug



Kr 409,00 / Pr m2

829,00 Pr m2

Udskiftning af tagplader

Udbedringseksempel: Udskiftning af tagplader eks. som Cembrit oplægges på det eksisterende lægteunderlag, med tætningsbånd i bølgepladernes vandrette overlæg og fastgøres med indfarvede tagskruer, spændskiver og tætningskiver. Udhængsklodser af plast med ventilation monteres over nederste taglægte ved tagfod.

Beregningsgrundlag

Prisen er beregnet ud fra flg. nøgletal

Timeløn inkl. moms	Kr. 590,00
Arbejds løn inkl. moms pr m2	Kr. 420,00
Materialer inkl. moms pr m2	Kr. 409,00
Opstarts løn (1,50 timer) for første m2	Kr. 880,00

Prisen er beregnet gennemsnit mellem 1 m2 og 25 m2 Alle priser er inkl. Moms

LITRA A - Beboelse



Tag

SKADE:

Tagpladerne har revner enkelte steder, det ses f.eks. mod nord

RISIKO:

Forholdet kan fortsat udvikle sig, og der er nærliggende risiko for skader på andre bygningsdele.



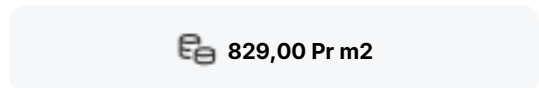
Tømrer



0:45 / Pr m2
tidsforbrug



Kr 409,00 / Pr m2



829,00 Pr m2

Udskiftning af tagplader

Udbedringseksempel: Udskiftning af tagplader eks. som Cembrit oplægges på det eksisterende lægteunderlag, med tætningsbånd i bølgepladernes vandrette overlæg og fastgøres med indfarvede tagskruer, spændskiver og tætningskiver. Udhængsklodser af plast med ventilation monteres over nederste taglægte ved tagfod.

Beregningsgrundlag

Prisen er beregnet ud fra flg. nøgletal

Timeløn inkl. moms	Kr. 590,00
Arbejds løn inkl. moms pr m2	Kr. 420,00
Materialer inkl. moms pr m2	Kr. 409,00
Opstarts løn (1,50 timer) for første m2	Kr. 880,00

Prisen er beregnet gennemsnit mellem 1 m2 og 25 m2 Alle priser er inkl. Moms

LITRA A - Beboelse



Tag

SKADE:

Vindskede mod vej er generelt med nedbrydninger

RISIKO:

Udviklingen skønnes at fortsætte, og det kan medføre svigt på kort sigt.



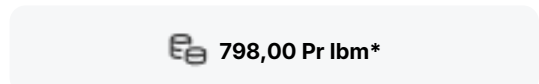
Tømrer



1:00 / Pr lbm*
tidsforbrug



Kr 198,00 / Pr lbm*



798,00 Pr lbm*

Udskiftning af vindskede

Udbedringseksempel: Udskiftning af vindskede. Vindskede med dækbræt udføres af ru brædder af fyrretræ, 5. sortering - kvinta, trykimprægneret iht. NTR-klasse AB. Vindskeden afsluttes med dækbræt.

Beregningsgrundlag

Prisen er beregnet ud fra flg. nøgletal	
Timeløn inkl. moms	Kr. 590,00
Arbejds løn inkl. moms pr løbende meter	Kr. 600,00
Materialer inkl. moms pr løbende meter	Kr. 198,00
Opstarts løn (1,50 timer) for første løbende meter	Kr. 880,00

Prisen er beregnet gennemsnit mellem 1 løbende meter og 25 løbende meter Alle priser er inkl. Moms

LITRA A - Beboelse



Ydervægge

SKADE:

Træbeklædningen er opfugtet og nedbrudt mod terræn, f.eks mod nord

RISIKO:

Forholdet kan fortsat udvikle sig, og der er nærliggende risiko for skader på andre bygningsdele.



Tømrer



-



-

[Indhent tilbud](#)

Indhent tilbud fra tømrer

Opgaven har ikke været mulig at prissætte, det anbefales at kontakte en tømrer med henblik på udredning af opgaven og tilbud på udbedring.

LITRA A - Beboelse



Døre/vinduer/porte

SKADE:

Der er nedbrydning i vinduerne flere steder, mest mod vest

RISIKO:

Nedbrydningen vurderes at fortsætte på længere sigt.



Snedker



4:15 / Pr styk
tidsforbrug



Kr 396,00 / Pr styk



3.126,00 Pr styk

Udskiftning af nedbrudt træ

Udbedringseksempel: Udskiftning af nedbrudt træ. Det nedbrudte træ skæres væk og et stykke træ af samme sort og densitet tildannes nøjagtigt og indsættes i stedet for det beskadigede. Det reparerede område grundes og malebehandles på begge sider. Det udskiftede træværk afvaskes, slibes og males en gang.

Beregningsgrundlag

Prisen er beregnet ud fra flg. nøgletal

Timeløn inkl. moms	Kr. 590,00
Arbejdsløn inkl. moms pr styk	Kr. 2.730,00
Materialer inkl. moms pr styk	Kr. 396,00
Opstarts løn (1,00 timer) for første styk	Kr. 590,00

Prisen er beregnet gennemsnit mellem 1 styk og 2 styks Alle priser er inkl. Moms

LITRA A - Beboelse



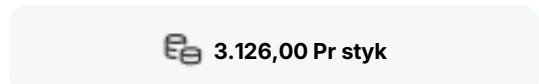
Døre/vinduer/porte

SKADE:

Der er nedbrydninger i karm og ramme på dør f.eks. mod entré

RISIKO:

Der er risiko for, at træet nedbrydes yderligere.

**Snedker****4:15 / Pr styk
tidsforbrug****Kr 396,00 / Pr styk****3.126,00 Pr styk**

Udskiftning af nedbrudt træ

Udbedringseksempel: Udskiftning af træ. Det nedbrudte træ skæres væk og et stykke træ af samme sort og densitet tildannes nøjagtigt og indsættes i stedet for det beskadigede. Det reparerede område grundes og malebehandles på begge sider. Døren afvaskes, slibes og males en gang.

Beregningsgrundlag

Prisen er beregnet ud fra flg. nøgletal	
Timeløn inkl. moms	Kr. 590,00
Arbejdsløøn inkl. moms pr styk	Kr. 2.730,00
Materialer inkl. moms pr styk	Kr. 396,00
Opstarts løn (1,00 timer) for første styk	Kr. 590,00

Prisen er beregnet gennemsnit mellem 1 styk og 2 styks Alle priser er inkl. Moms

LITRA A - Beboelse




Fundament/sokkel

SKADE:

Vandrør er ikke frostsikrede mod øst på bygningen

RISIKO:

Rørene er placeret i et område, som kan give anledning til frostskeer og dermed rørbrud.

**Vvs**

-



-

 **Indhent tilbud**

Indhent tilbud fra vvs

Opgaven har ikke været mulig at prissætte, det anbefales at kontakte en VVS'er med henblik på udredning af opgaven og tilbud på udbedring.

LITRA A - Beboelse



Fundament/sokkel

SKADE:

Sokkeludluftninger sidder meget tæt på terræn

RISIKO:

Der skønnes risiko for opfugtning af den indvendige konstruktion ved fugt/vandindtrængning.



Brolægger



2:00 / Pr m2
tidsforbrug



Kr 12,00 / Pr m2

1.322,00 Pr m2

Sænkning/ændring af terræn

Udbedringseksempel: Sænkning/ændring af hældning på terræn ved bygning. Eksisterende belægning optages og evt. grusunderlaget afrømmes. Råjord afrømmes og bortkøres. Terræn afrettes og det afrømmede grus udlægges, afrettes og komprimeres. Afretningslag af velgraderet bakkemateriale udlægges, kornkurve 0-8 mm, hvorefter overfladen aftrækkes nøjagtigt med ledere og retskinne, så terrænet får fald min. 1:50 på de første 3 m væk fra bygningen. Eksisterende belægning udlægges i lige flugter.

Beregningsgrundlag

Prisen er beregnet ud fra flg. nøgletal	
Timeløn inkl. moms	Kr. 670,00
Arbejds løn inkl. moms pr m2	Kr. 1.310,00
Materialer inkl. moms pr m2	Kr. 12,00
Opstarts løn (1,00 timer) for første m2	Kr. 670,00

Prisen er beregnet gennemsnit mellem 1 m2 og 20 m2 Alle priser er inkl. Moms

LITRA A - Beboelse



Stueplan

SKADE:

Vinduet i værelse overholder ikke kravet til redningsåbning

RISIKO:

Der er risiko for personskade i tilfælde af brand.

NOTE:


Forholdet kan evt. afhjælpes ved montering af røgalarm tilsluttet el-nettet, jf. BR18.

**Tømrer**

-



-

 **Indhent tilbud**

Etablering af godkendt redningsåbning

Opgaven har ikke været mulig at prissætte, det anbefales at kontakte en tømrer med henblik på udredning af opgaven og tilbud på udbedring.

LITRA A - Beboelse



Stueplan

SKADE:

Belægningen på gulvet er defekt og utæt

RISIKO:

Der er tale om gulv med direkte vandbelastning, hvorfor der er risiko for skader på de omkringliggende konstruktioner og installationer.



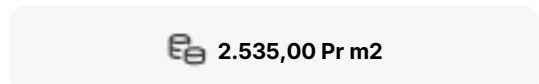
Murer



2:45 / Pr m2
tidsforbrug



Kr 885,00 / Pr m2



2.535,00 Pr m2

Udskiftning af belægning

Udbedringseksempel: Udskiftning af belægning. Aftagning af belægning. Underlaget rengøres omhyggeligt. Svummelag af cement og fint sand 1:1 arbejdes ind i underlaget. Afretningslag af slidlagsbeton 0-4 mm udlægges, komprimeres og afrettes, lagtykkelse 20 mm. Flexibel fliseklæb, 3,5 kg/m², påføres. Belægningen udlægges, fuges med cementbaseret fugemasse og afrenses. I overgang væg og gulv fuges med silicone fugemasse.

Beregningsgrundlag

Prisen er beregnet ud fra flg. nøgletal	
Timeløn inkl. moms	Kr. 590,00
Arbejds løn inkl. moms pr m2	Kr. 1.650,00
Materialer inkl. moms pr m2	Kr. 885,00
Opstarts løn (1,00 timer) for første m2	Kr. 590,00

Prisen er beregnet gennemsnit mellem 1 m2 og 10 m2 Alle priser er inkl. Moms

LITRA C - Overdækning


**Overdækning bygget 1000**

Skader på Lita C

Anvendelse: Overdækning

Bolig: 0 m²

Etager: 1

Bebyggelse: 12 m²Kælder: 0 m²**Tag****SKADE:**

Udvendigt træværk ved og omkring tag har påbegyndende nedbrudt træ. Forholdet er konstateret i vindskeder

RISIKO:

Udviklingen skønnes at fortsætte, og det kan medføre svigt på længere sigt.



LITRA C - Overdækning



Ydervægge

SKADE:

Træbeklædningen er med nedbrydninger

RISIKO:

Det må påregnes, at forholdet vil udvikle sig på længere sigt.



Ydervægge

SKADE:

Der er nedbrydning i de bærende stolper bl.a. mod terrasse

RISIKO:

Skaden kan udvikle sig over en længere årrække.

