



TILSTANDSRAPPORT

Erantisvej 9 - 6650 Brørup

GYLDIGHEDSPERIODE: 28.10.2025 - 28.04.2026

LØBENUMMER: H-25-04347-0064

EJENDOMSINFORMATION

Ejendomstype:

Enfamilieshus

Ejendomsstatus:

Ejerbolig

Byggeår:

1972

Kommune- og BFE nr.:

575-5031647

Matrikel/ejerlav:

11rd, Eskelund By, Brørup



DENNE RAPPORT ER UDARBEJDET AF:

Bygningsagkyndig:

Morten Kramer

Firma:

TÜV SÜD Domutech A/S

Adresse:

Johanne Møllers Passage 1, 1799 København V

Telefon:

60555444

E-mail:

kontakt@domutech.dk

DET SKAL DU VIDE OM TILSTANDSRAPPORTEN



Tilstandsrapporten beskriver synlige skader eller tegn på skader på ejendommen. De skader, der er beskrevet i skadesoversigten, er baseret på den bygningsagkyndiges professionelle skøn og faglige vurdering.



Den bygningsagkyndige vurderer ejendommen ud fra, hvad der kan forventes af en bygning af samme alder og type. Derfor fremgår forhold, der er almindelige for bygningens alder og type ikke som skader i tilstandsrapporten.



Tilstandsrapporten indeholder kun skader, den bygningsagkyndige kan se eller kan kontrollere med enkle hjælpemidler.



Der er ikke nødvendigvis sammenhæng mellem den vurdering, som den bygningsagkyndige giver en skade og prisen på at udbedre skaden. Nogle skader kan udvikle sig over tid og dermed blive væsentligt dyrere at udbedre.

HVAD KIGGER DEN BYGNINGSSAGKYNDIGE EFTER?

Den bygningsagkyndige kigger på skader, som reducerer bygningens funktion og værdi nævneværdigt. Det kan eksempelvis være svampeskader, konstruktionsfejl eller sætningskader.

Her er en liste med eksempler på forhold, som den bygningsagkyndige IKKE kigger på:

El- og VVS-installationernes funktion • sædvanligt slid og normal vedligeholdelsesstand • bagatelagte forhold, som ikke påvirker bygningens brug eller værdi væsentligt • bygningens placering på grunden • bygningens planløsning • bygningens indretning • løsøre, eksempelvis hårde hvidevarer • udendørs svømmebassiner og pumpeanlæg • markiser og baldakiner • installationer uden for bygningerne • bygningens æstetik og arkitektur • bygningens lovlighed (bortset fra åbenlyse overtrædelser af bygningslovgivningen).

NÅR DU KØBER ET BRUGT HUS

Når du køber et brugt hus, er det vigtigt at være opmærksom på, at det ikke kan sammenlignes med et nybygget hus. Tidligere byggemetoder var anderledes end i dag, og vind og vejr samt daglig brug har med tiden slidt på huset. Mange huse er renoveret og ombygget – nogle ad flere omgange. Der kan også være opført tilbygninger.

I tilstandsrapportens skadesoversigt får du et overblik over, hvilke synlige skader bygningerne har. De tidstypiske byggetekniske forhold, man må forvente af et hus af den pågældende type og alder, er som udgangspunkt **ikke** registreret i skadesoversigten. Derfor fremgår eksempelvis manglende maling på vinduer og døre, fugtige kældre i ældre huse og andre skønhedsfejl og kosmetiske skader typisk ikke, da det helt naturligt følger med et brugt hus.

HUSTYPEBESKRIVELSE

Hustypebeskrivelsen giver dig **generel** information om kendetegn og byggeteknik ved huse af den pågældende type. Du skal være opmærksom på, at der er tale om standardiserede beskrivelser, der ikke er udarbejdet af den bygningsagkyndige.

Informationen om hustypen er generel, og den bygningsagkyndige kan derfor ikke gøres ansvarlig for indholdet i hustypebeskrivelsen. Den har heller ikke indflydelse på ejerskifteforsikringen.



KENDETEGN OG BYGGETEKNIK

Enfamiliehuse fra perioden ca. 1960 – 1975

I denne periode er der stor efterspørgsel på enfamiliehuse i Danmark og tidens teknikker gør, at flere bygningsdele bliver præfabrikerede, såsom vægelementer til indvendige vægge, spær, døre og vinduer mm.

Facaderne på denne type af huse fremstår ofte meget karakteristiske med murværk op til overkanten af vinduer og døre. Oven på murværket ligger en bærende rem i træ hele vejen rundt om huset, hvorpå tagkonstruktionen ligger af på. Remmen er typisk synlig i facaden og giver sammen med forskellige træbeklædninger og vinduesopdelinger et varierende udtryk.

Fabriksfremstillede gitterspær med 25 grader taghældning og stort udhæng er meget normalt i denne periode. Typisk er der en del træ på både facader og tag som kræver vedligeholdelse. Tagbelæggningerne er oftest eternit, men kan også være af tegl- og betontagsten, dette afhænger af hældningen på taget. Flade tage med tagpap er også typisk for denne periode

Etageadskillelsen til taget er normalt isoleret, dog ikke svarende til nutidens krav. Energimæssige forbedrende tiltag kan være udført af tidligere ejere. Gulvkonstruktionen mod jorden er isoleret, enten under betonen eller i strøkonstruktionen. Krybekældere findes i en del af de tidligste boliger fra denne periode.

Indvendige vægge kan være udført af tegl, letbeton, men også som lette vægge af gips og andet.

Overflader på vægge, lofter og gulve er meget forskellige, alt efter hvornår i perioden huset er opført og hvor i landet boligen ligger.

Op til 1970'erne blev der i byerne og mange steder på landet etableret offentlige kloakker i vejene, og de fleste nedsivningstanke sløjfes. De mere afsidesliggende ejendomme på landet vil dog stadig have egen renses tank og nedsivningsanlæg. Typisk sker tømningen af disse tanke via en kommunal tømningsskema. De ældste afløbsinstallationer er oftest udført af betonrør eller glaserede lerrør. Er disse ikke udskiftet eller renoveret, har rørene normalt kun ringe restlevetid.

Rotter lever bl.a. i kloakker og udgør et problem mange steder i Danmark. Rotter er skadedyr, som kan ødelægge rør, installationer og isolering og som desuden kan overføre smitsomme sygdomme. Derfor har husejere pligt til at anmelde tegn på rotter til kommunen.

Kommunerne har ansvaret for de offentlige kloakker, mens de private kloak- og stikledninger er de enkelte husejeres ansvar. Hvis der er mistanke om rotter i private kloak- og stikledninger, kan kloakkens tilstand afklares ved en kloakinspektion.

En kloakinspektion er ikke en del af huseftersynsordningen, og de beskikkede bygningsagkyndige, som udfører et huseftersyn, har ikke kompetence til at udføre en kloakinspektion. Hvis en huskøber ønsker en kloakinspektion, kan køberen bestille inspektionen hos en autoriseret kloakmestervirksomhed.

OPMÆRKSOMHEDSPUNKTER

OM OPMÆRKSOMHEDSPUNKTER

Hustypebeskrivelsen indeholder en række konkrete opmærksomhedspunkter, der relaterer sig til beliggenheden og materialerne i huset i denne tilstandsrapport.

Opmærksomhedspunkterne tager højde for eventuelle ændringer som følge af til- eller ombygninger.

Du skal være opmærksom på, at det er **standardiserede beskrivelser**, der er dannet ud fra materialeoversigten sidst i tilstandsrapporten.

Den bygnings sagkyndige kan derfor ikke gøres ansvarlig for indholdet, og opmærksomhedspunkterne har heller ikke indflydelse på ejerskifteforsikringen.



Asbest

Asbest er velegnet som byggemateriale på grund af de høje styrke- og isoleringsegenskaber og fordi asbest er modstandsdygtig over for varme. Desværre er asbestfibre også sundhedsskadelige, og derfor har det siden 1986 ikke været lovligt at bygge med asbestholdige materialer i Danmark. Asbest er normalt ikke farlig eller sundhedsskadelig, hvis blot materialerne får lov til at blive siddende der, hvor de oprindeligt er indbygget. For denne hustype kan der være anvendt asbest i isoleringsmaterialer omkring rørinstallationer, i vinylgulve og fliselim samt i aftrækskanaler af eternit. Eternittagplader med asbest er blevet anvendt helt frem til 1986. Hvis du ønsker at renovere din bolig, skal du være særligt opmærksom på, at asbestholdige materialer skal håndteres efter gældende arbejdsmiljøregler. Det gælder eksempelvis, hvis du skifter tagbelægning eller fjerner fliser fra vægge og gulve. Du kan finde yderligere information om asbest på Asbest-huset.dk. Se, hvad du skal være særligt opmærksom på og hvordan du skal forholde dig, hvis du har mistanke om, at der er asbest i dit hus.



Betonfundament

Betonsokler har ofte nogle områder, hvor pudsen skaller af eller der er nogle mindre revner. De fleste revner opstår oftest straks efter huset er bygget og er normalt nogle svindrevner i betonen. Kommer der eksempelvis forandringer i grundvandsniveauet, kan dette påvirke fundamentet. Revnerne kan også opstå i forbindelse unormale vejrforhold, som lange meget tørre eller fugtige perioder. Sokler uden revner er sjældne.



Bølgeeternitplade med asbest

Tagbelægninger med mos og alger er ikke unormale. Bølgeeternitplader tager normalt ikke skade af dette, men ved store mængder af mos er der risiko for, at tagvandet ikke kan løbe hurtigt nok af, hvorved der via samlinger kan trække vand ind i tagkonstruktionen. Ved en eventuel afrensning af mos skal det sikres, at taget kan holde til det. En malerbehandling af eternit forlænger normalt ikke tagbelægningens levetid, men kan ændre på tagets ventilation, så det bliver for tæt.

Da tagbelægningen indeholder asbest, skal der ved reparationer eller udskiftning tages forholdsregler vedrørende asbesthåndtering og bortskaffelse. Se evt. information på www.asbest-huset.dk.



Gulvklinter og vægfliser

Gulv- og vægoverflader beklædt med klinker skal altid være intakte, og specielt områderne omkring rørgennemføringerne skal være tætte, så man undgår fugtskader bag klinkerne. Utætheder opstår oftest i fugerne mellem gulvet og væggene og i hjørnerne. Fugerne, især de elastiske, kan blive misfarvet af for eksempel skimmel, hvilket ikke er kønt, men uskadeligt. I vådrum skal der være en god ventilation hele døgnet, da der ellers kan opstå fugtrelaterede problemer som for eksempel skimmel.



Letbeton elementer

Indervægge(bagmure) og skillevægge opført af letbetonelementer har ofte revner. Huset er bygget til at kunne tåle de små bevægelser, som typisk sker på grund af vindpåvirkning (stabilitet) og temperaturforskelle mellem husets materialer. Man kan reparere revnerne efter behov, men de vil sandsynligvis komme igen efter et år eller to.



Tegl

Oprindeligt var murede facader udført massive. Senere blev de udført som delvist hule mure. Fra ca. 1920'erne bliver facader udført som hule mure med ståltrådsbindere. Fra 1960'erne er alle huse udført med isolerede facader. Helt frem til 1970'erne er der kuldebroer i væggene – steder hvor for- og bagmure er bygget sammen. Disse kuldebroer kan medføre mørkfarvninger. Dette kan også ske, hvis møbler står tæt til kolde vægge. Uisolerede vægge er naturligt kolde, hvilket også kan opfattes som trækgener. Fugtsikring mellem fundament og facader kommer først omkring 1900, hvilket gør, at fugt trænger op i muren i de ældre huse, fra før den tid.



Radon

Radon er en radioaktiv gas, som findes i den danske undergrund. Du kan ikke se, lugte eller smage gasarten, men den er sundhedsskadelig, og radon kan fremkalde kræft. Radon kan trække op i boligen fra undergrunden, hvis ikke der er lavet en "radonspærre". Huse bygget efter 1998 er udført med radonspærre for at minimere risikoen for forhøjet radonniveau indendørs.

Radonniveauet i undergrunden varierer, alt efter hvor i landet du befinder dig.

Vejen kommune er i klasse 3 med et radonniveau i 3,0% - 10,0%. Du kan se et kort over radonniveau på www.radonguiden.dk. Her kan du også finde mere information om, hvordan du kan sikre dit hus mod radon og hvordan du får foretaget en præcis måling af radonniveauet.

TAGETS RESTLEVETID

Oplysningerne om tagets restlevetid er baseret på et tabelopslag. Det er altså ikke en konkret vurdering af tilstanden på beboelsesbygningens tag.

Levetidstabellerne fra Statens Byggeforskningsinstitut lægger til grund for den illustrerede restlevetid, og tager højde for tagets alder og materialer.

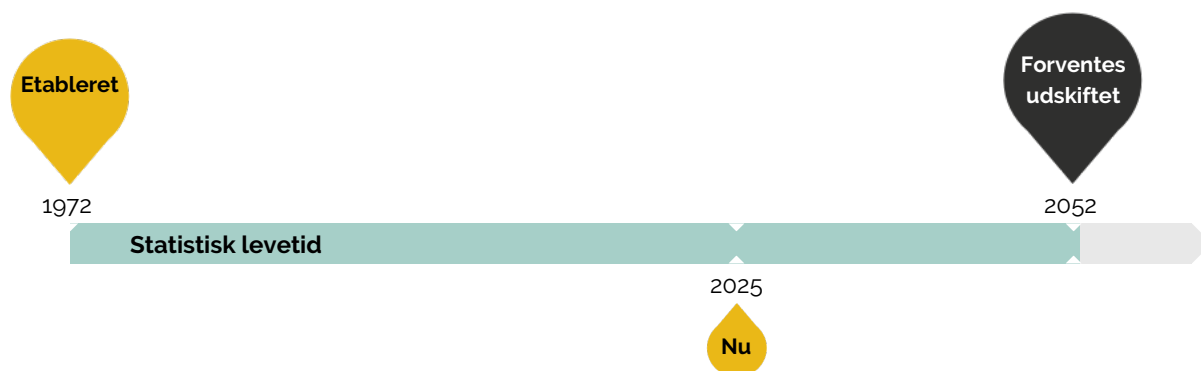
Du skal være opmærksom på, at et tags reelle levetid kan variere meget, alt efter vind, vejr og vedligeholdelse.

Hvis der er konstateret en skade på det konkrete tag, vil det fremgå af skadesoversigten.

De væsentligste bygningsdele i tagkonstruktionen, som sikrer bygningen mod klimaet, er tagbelægningen samt eventuelt undertag og inddækninger.



Tagbelægning - Eternitbølgeplader med asbest



BYGNINGER I TILSTANDSRAPPORTEN

| Litra | Anvendelse | Opført | Bebygget areal m2 | | Etager udover kælder | Udnyttet tagetage m2 | Brutto etageareal m2 | |
|-------|------------|--------|-------------------|--------|----------------------|----------------------|----------------------|---------|
| | | | Total | Kælder | | | Bolig | Erhverv |
| A | Beboelse | 1972 | 130 | - | 1 | - | 118 | - |
| B | Garage | 1988 | 49 | - | 1 | - | - | - |
| C | Udhus | 2012 | 3 | - | - | - | - | - |
| D | Udestue | 1000 | 12 | - | 1 | - | - | - |

BEMÆRKNINGER

Nedenfor kan du læse om bygninger og bygningsdele, som af forskellige årsager ikke er besigtiget.

Du skal være opmærksom på, at der er forskel på, hvordan du er dækket i ejerskifteforsikringen i forhold til disse undtagelser. Du kan læse mere i forsikringsbetingelserne.

BYGNINGER, SOM DEN BYGNINGSSAGKYNDIGE HAR UNDTAGET

Alle bygninger er som udgangspunkt en del af eftersynet. Men den bygnings sagkyndige kan undtage konkrete bygninger på grund af ringe byggeteknisk eller brugsmæssig værdi.

Udhus: Bygningen (drivhus/udhus) er ikke medtaget, da den skønnes at have en materiale værdi på under 20.000 kr. ekskl. montage, jf. vejledning.

BYGNINGSDELE, SOM DEN BYGNINGSSAGKYNDIGE IKKE KUNNE BESIGTIGE

Hvis der er bygningsdele eller rum, der normalt er tilgængelige, men som den bygnings sagkyndige i denne gennemgang ikke har kunnet besigtige, er de ikke omfattet af eftersynet.

Beboelse

Generelt for Stueetage: Gulve under væg-til-væg tæpper er ikke besigtiget.

Garage

Ydervægge: Facade/gavl på bygningen er ikke besigtiget pga. placering i skel.

BYGNINGSDELE, DER VAR GJORT UTILGÆNGELIGE UNDER BYGNINGSEFTERSYNET

Hvis bygningsdele eller rum er gjort utilgængelige under eftersynet, kan den bygnings sagkyndige ikke besigtige dem. Af denne årsag er de ikke omfattet af eftersynet og er normalvis ikke dækket af ejerskifteforsikringen.

Ingen rum eller bygningsdele, var gjort utilgængelige

BEMÆRKNINGER VEDRØRENDE TERMORUDER

Der kan forekomme punkterede termoruder, som ikke kunne konstateres visuelt på besigtigelsestidspunktet. Synligt punkterede ruder vil fremgå af skadesoversigten.

Beboelse

Garage

Udestue

AFVIGELSER FRA BYGNINGS- OG BOLIGREGISTRET (BBR)

Afvigelserne er den bygnings sagkyndiges markering af de åbenlyse afvigelser i forhold til BBR. Oplysningerne er ikke baseret på en faktisk opmåling. Ejer har pligt til at sikre, at oplysningerne i BBR er korrekte.

Der er ingen afvigelser fra BBR

FØLGENDE MATERIALE FORELÅ:

BBR-ejermeddelelse 21.10.2025

Der findes ingen tidligere tilstandsrapporter på ejendommen

Andre bygningsoplysninger:

Plan-, snit- og facadetegninger, dateret 1972

ØVRIGE OPLYSNINGER:

Ingen øvrige oplysninger.

SKADESOVERSIGT

I dette afsnit finder du en oversigt over de skader, der er fundet ved gennemgangen.

Den bygningsagkyndige kan knytte en bemærkning til skaden. En bemærkning er den bygningsagkyndiges skøn og vurdering af skadesårsag og konstruktioner.

Vær opmærksom på, at ejerskifteforsikringen ikke dækker de registrerede skader.



SÅDAN FUNGERER VURDERINGSSYSTEMET

Hver konstateret skade under gennemgangen får en vurdering, der viser, hvor alvorlig skaden er. Skadens alvor vurderes ud fra, hvor store konsekvenser den kan have for bygningsdelen, og hvor akut det er at få den udbedret.

I tilstandsrapporten kan du læse om følgende typer af skader:



Kritiske skader

Skader ved bygningsdelen, som allerede har medført eller vil medføre, at bygningsdelens funktion svigter på **kort sigt**. Dette svigt kan medføre eller kan allerede have medført skader på andre bygningsdele.



Alvorlige skader

Skader ved bygningsdelen, som vil medføre, at bygningsdelens funktion svigter på **længere sigt**. Dette svigt kan medføre skader på andre bygningsdele.



Mindre alvorlige skader

Skader, som ikke har nogen indflydelse på bygningsdelens eller bygningens funktion.





Mulige skader

Forhold ved bygningsdelen, som bør undersøges for at afklare, om det er en skade. Det kan være en kritisk eller en alvorlig skade. Derfor bør du afklare den mulige skades omfang og konsekvenser. Hvis du vælger at købe ejendommen, uden at forholdet er undersøgt nærmere, bærer du selv risikoen.




Kort sigt er, når den bygningsagkyndige ud fra sin indsigt og erfaring skønner, at skaden udvikler sig negativt indenfor en periode på op til cirka 2 år. Det kan være meget individuelt, hvordan en skade udvikler sig. Det kan være væsentligt hurtigere end 2 år. Det er også muligt, at den negative udvikling allerede er begyndt.

SKADER UDEN PÅ BEBOELSE


BEBOELSE - TAG


| Nr. | Vurdering | Skade | Risiko | Bemærkning |
|-----|---|--|--|---|
| 1 |  | Udvendigt træværk ved og omkring tag har påbegyndende nedbrudt træ. Forholdet er konstateret i stern mod nord. | Det vurderes, at skaden kan udvikle sig på længere sigt. | - |
| 2 |  | Remender fremstår med nedbrudt træ mod syd. | - | Omfanget er på nuværende tidspunkt så begrænset, at der ikke skønnes at være nærliggende risiko for skade. Ved begrebet "remender" er der tale om ender af remme, som rager ud i det fri, typisk ved gavle. |

BEBOELSE - YDERVÆGGE



| Nr. | Vurdering | Skade | Risiko | Bemærkning |
|-----|---|--|--|--|
| 3 |  | Ydervægge har enkelte revner, bl.a. mod have. | - | Der kunne ikke registreres følgeskader ved besigtigelsen, og der vurderes ikke at være nærliggende risiko for skade. |
| 4 |  | Der er områder med porøse og udfaldne/udvaskede fuger samt skadede sten i murværket, ses f.eks. mod vej. | Det vurderes, at skaden kan udvikle sig på længere sigt. | - |
| 5 |  | Træbeklædningen mod vej er med påbegyndende nedbrydning. | - | Omfanget er på nuværende tidspunkt begrænset, hvorfor der kun skønnes mindre risiko for skadeudvikling. |

BEBOELSE - DØRE/VINDUER/PORTE

| Nr. | Vurdering | Skade | Risiko | Bemærkning |
|-----|---|--|--------|--|
| 6 |  | Sålbænke i beton har revnedannelser. Dette ses især ved vinduer mod have, ydervæggen under revne har også revne. | - | Der kunne ikke registreres følgeskader ved besigtigelsen, og der vurderes ikke at være nærliggende risiko for skade. |

| Nr. | Vurdering | Skade | Risiko | Bemærkning |
|-----|---|--|--------|--|
| 7 |  | Fuger omkring døre og vinduer har mistet elasticiteten og er revnede i overfladen. | - | Der kunne ikke registreres følgeskader ved besigtigelsen, og der vurderes ikke at være nærliggende risiko for skade. |

BEBØELSE - FUNDAMENT/SOKKEL



| Nr. | Vurdering | Skade | Risiko | Bemærkning |
|-----|---|--|--------|---|
| 8 |  | Klinker på trappe mod stueetage har begrænset/manglende vedhæftning ved hoveddør venstre side. | - | Omfanget er på nuværende tidspunkt så begrænset, at der ikke skønnes at være nogen risiko. |
| 9 |  | Der er revner i sokkel mest mod vej.. | - | Konstruktionen har henstået sådan i en længere årrække uden følgeskader, der vurderes derfor ikke at være nærliggende risiko for skade. |

SKADER INDE I BEBOELSE

BEBOELSE - Stueplan - Bryggers

| Nr. | Vurdering | Skade | Risiko | Bemærkning |
|-----|---|---|--------|--|
| 10 |  | Der er gulvklinter med mangelfuld vedhæftning til underlaget bla under fjernvarmeunit.. | - | Der er tale om et mindre område, som ikke er vandbelastet. Der vurderes derfor ikke at være nærliggende risiko for skader. |
| 11 |  | Der er afstand og synlig betonkant mellem afløbsskål og rist i gulv afløb. | - | Gulv afløbet er ikke vandbelastet fra gulvoverfladen, og der skønnes derfor ikke at være nærliggende risiko for skader. |

BEBOELSE - Stueplan - Badeværelse

| Nr. | Vurdering | Skade | Risiko | Bemærkning |
|-----|---|--|--|---|
| 12 |  | Der er afstand og synlig betonkant mellem afløbsskål og rist i gulv afløb. | - | Gulv afløbet er ikke vandbelastet fra gulvoverfladen, og der skønnes derfor ikke at være nærliggende risiko for skader. |
| 13 |  | Der er defekte/revnede fuger i bruseniche ved gulv. | Der er tale om fuger, som er direkte vandbelastede, hvorfor der er risiko for skader på de omkringliggende konstruktioner og installationer. | - |



BEBOELSE - Stueplan - Tagrum / Loftrum

| Nr. | Vurdering | Skade | Risiko | Bemærkning |
|-----|---|--|--------|---|
| 14 |  | Tagplader er blevet renset og malet. Der er i forbindelse med afrensningen trængt afrensningsslam ind i tagrummet, hvor det ligger i striber på isoleringen og på gangbro. | - | Afrensningsslammet kan indeholde asbest, hvorfor kontakt bør undgås. Såfremt det ønskes fjernet bør det ske i henhold til gældende anvisninger. |


| Nr. | Vurdering | Skade | Risiko | Bemærkning |
|-----|---|--|--------|---|
| 15 |  | Aftrækskanal fra bryggers er ikke isoleret i tagrum. | - | Der ses ikke tegn på skade/kondens efter nu mange år. |

SKADER UDEN PÅ GARAGE


GARAGE - TAG

| Nr. | Vurdering | Skade | Risiko | Bemærkning |
|-----|---|--|---|--|
| 16 |  | Udvendigt træværk ved og omkring tag har påbegyndende nedbrudt træ. Forholdet er konstateret i stern mod nord. | Udviklingen skønnes at fortsætte, og det kan medføre svigt på længere sigt. | - |
| 17 |  | Tagpappen har enkelte lunker, fordybninger og vandansamlinger. | - | Dette medfører stillestående vand på tagfladen og dermed en øget nedslidning og forringet restlevetid. |

GARAGE - DØRE/VINDUER/PORTE

| Nr. | Vurdering | Skade | Risiko | Bemærkning |
|-----|---|---|---|------------|
| 18 |  | Fuger omkring døre og vinduer har mistet elasticiteten, og mangler vedhæftning mellem murværk og karm. Blandt andet ved bund til redskabsrum. | Skaden kan udvikle sig over en længere årrække. | - |

GARAGE - FUNDAMENT/SOKKEL

| Nr. | Vurdering | Skade | Risiko | Bemærkning |
|-----|---|---|--|------------|
| 19 |  | Der er revner i sokkel mest mod vej. Revnerne fortsætter op i ydervæggen. | Der er risiko for følgeskader på andre bygningsdele på længere sigt. | - |



SKADER INDE I GARAGE

GARAGE - Stueplan - Garage


| Nr. | Vurdering | Skade | Risiko | Bemærkning |
|-----|---|------------------------------------|--------|--|
| 20 |  | Der er registreret revner i vægge. | - | Omfanget er på nuværende tidspunkt så begrænset, at der ikke skønnes at være nogen risiko. |

SKADER UDEN PÅ UDESTUE

UDESTUE - YDERVÆGGE


| Nr. | Vurdering | Skade | Risiko | Bemærkning |
|-----|--|--|--|------------|
| 21 |  | Træbeklædningen for tag og facade er nedbrudt, især mod have. | Det må påregnes, at forholdet vil udvikle sig på længere sigt. | - |
| 22 |  | Eternitpladerne på ydervægge er stedvist med revner og skader. | Det vurderes, at skaden kan udvikle sig på længere sigt. | - |

UDESTUE - DØRE/VINDUER/PORTE

| Nr. | Vurdering | Skade | Risiko | Bemærkning |
|-----|---|---|--|------------|
| 23 |  | Der er nedbrydning i vinduerne flere steder, mest mod have. | Nedbrydningen vurderes at fortsætte på længere sigt. | - |

SKADER INDE I UDESTUE

UDESTUE - Stueplan - Udestue

| Nr. | Vurdering | Skade | Risiko | Bemærkning |
|-----|---|---|--|------------|
| 24 |  | Der er fugtskade på gulvtæpper mod Vej. | Forholdet kan fortsat udvikle sig, og der er nærliggende risiko for skader på andre bygningsdele så som underliggende trægulve | - |

SÆLGEROPLYSNINGER

Sælgeren af en ejendom skal give oplysninger om alle bygninger på grunden ud fra sit kendskab til ejendommen. Du skal i den forbindelse være opmærksom på, at sælger ikke i alle tilfælde har et dækkende kendskab til forholdene ved ejendommen. Det kan f.eks. være tilfældet, hvor forholdene ligger før sælgers overtagelse af ejendommen eller adskillige år tilbage. Oplysningerne er grundlag for den bygningsagkyndiges gennemgang af ejendommen, når der skal udarbejdes en tilstandsrapport.

Du skal være opmærksom på, at sælgers besvarelse ikke har garantivirkning.

| OPLYSNINGER OM BESTILLING AF TILSTANDSRAPPORTEN | | SVAR |
|---|---|--|
| 1.1 | Hvordan fandt du den bygningsagkyndige? | |
| | Vælg | På en liste over bygningsagkyndige udleveret af min ejendomsmægler |
| 1.2 | Har du en ejendomsmægler til at hjælpe med salget af din ejendom? | Ja |
| | Firma navn | Realmægleren |
| | Lokal afdeling og adresse | Brørup |
| GENERELLE OPLYSNINGER | | SVAR |
| 2.1 | Hvor mange år har du ejet ejendommen? | 37 |
| 2.2 | I hvilken periode har du boet på ejendommen? | 1988 til 2023 |
| UDFØRTE BYGGEARBEJDER PÅ EJENDOMMEN | | SVAR |
| 3.1 | Har du kendskab til, at der er udført tilbygninger med boligformål? | Nej |
| 3.2 | Har du kendskab til, at der er udført ombygninger af eksisterende bolig? | Nej |
| 3.3 | Har du kendskab til, at der er udført større renoveringer i eller af boligen? | Ja |
| | Beskriv hvilke renoveringer der er blevet udført, byggeåret for disse og om det er selvbyg. | Alle vinduer og døre - minus terrasse er udskiftet løbende |
| 3.4 | Har du kendskab til, at der er opført andre bygninger? | Ja |
| | Beskriv hvilke bygninger der er blevet opført, byggeåret og om det er selvbyg. | Garage bygget cirka 1990 |

| TAGE | | SVAR |
|------|--|-----------|
| 4.1 | Har du kendskab til, at det nuværende tag er eller har været utæt? | Nej |
| 4.2 | Har du kendskab til, at taget (tagkonstruktionen) er blevet repareret efter fugt-, råd-, svampe- eller insektskader? | Nej |
| 4.3 | Er huset med tagrum (loftsrum)? | Ja |
| 4.4 | Er der adgang til tagrummet (loftrummet)? | Ja |
| | Hvor i huset er adgangen placeret? | Baggangen |
| 4.5 | Er huset med skunkrum? | Nej |
| 4.6 | Er der skorsten på huset? | Nej |

| YDERMUR | | SVAR |
|---------|---|--------------|
| 5.1 | Har du kendskab til, at der er eller har været revner i ydermur? | Nej |
| 5.2 | Har du kendskab til, at der er eller har været fugtproblemer på ydermurene? | Ja |
| | Vi vil gerne vide: - Hvor der har været fugtproblemer - Hvornår der har været fugtproblemer - Er der stadig fugtproblemer - Er fugtproblemerne udbedret | Ved terrasse |
| 5.3 | Har du kendskab til, at ydermur er blevet repareret efter fugt-, råd-, svampe- eller insektskader? | Nej |

| INDERVÆGGE/SKILLEVÆGGE | | SVAR |
|------------------------|---|------|
| 6.1 | Har du kendskab til, at der er eller har været revner i indervægge/skillevægge? | Nej |
| 6.2 | Har du kendskab til, at der er eller har været fugtproblemer på indervægge/skillevægge? | Nej |
| 6.3 | Har du kendskab til, at indervægge/skillevægge er blevet repareret efter fugt-, råd-, svampe- eller insektskader? | Nej |

| FUNDAMENTER/SOKLER | | SVAR |
|--------------------|--|------|
| 7.1 | Har du kendskab til, at der er eller har været revner i fundamenter/sokler? | Nej |
| 7.2 | Har du kendskab til, at huset er efterfunderet, understøbt eller piloteret efter opførelsen? | Nej |
| 7.3 | Har du kendskab til, at der er udarbejdet geoteknisk rapport? | Nej |

| KÆLDER/KRYBEKÆLDER | | SVAR |
|--------------------------|--|----------------------|
| 8.1 | Er der kælder? | Nej |
| 8.2 | Er der krybekælder? | Nej |
| GULVE | | SVAR |
| 9.1 | Har du kendskab til, at gulve er blevet repareret efter fugt-, råd-, svampe- eller insektskader? | Ja |
| | Vi vil gerne vide: - I hvilke rum er eller har der været skader - Hvilken type skade - Er skaden udbedret og hvornår - Er det udbedret som selvbyg | Ja røgskade i gangen |
| 9.2 | Har du kendskab til, at der er eller har været øvrige skader på gulve? | Nej |
| VINDUER OG DØRE | | SVAR |
| 10.1 | Har du kendskab til, at der er punkterede termoruder, energiruder osv.? | Nej |
| LOFTER/ETAGEADSKILLELSER | | SVAR |
| 11.1 | Har du kendskab til, at etageadskillelsen, herunder træværk, bjælker, gulve osv., er blevet repareret efter fugt-, råd-, svampe- eller insektskader | Nej |
| 11.2 | Har du kendskab til, at der er udført nedhængte, forsænkede eller nedsænkede lofter? | Nej |
| VÅDRUM | | SVAR |
| 12.1 | Har du kendskab til, at der er løse eller revnede fliser på gulv eller vægge? | Nej |



| VVS | | SVAR |
|------|---|------------------------------------|
| 13.1 | Hvilken hovedvarmekilde er der i ejendommen? | Fjernvarme |
| 13.2 | Fyldes der vand på varmeanlægget mere end en gang årligt? | Nej |
| 13.3 | Har du kendskab til, at der er eller har været rørskader (utætte rør) i gulve eller vægge? | Ja |
| | Vi vil gerne vide: - I hvilke rum er rørene placeret og hvor i rummet - Er skaden udbedret og hvornår - Er skaden udbedret som selvbyg | Gangen rep udført under forsikring |
| 13.4 | Har du kendskab til, at der indenfor de sidste 5 år har været behov for at rense kloakerne, fx ved hjælp af slamsuger? | Nej |
| 13.5 | Har du kendskab til, at der er varmeinstallationer eller termostatventiler, som ikke virker? | Nej |
| 13.6 | Har du kendskab til, at dele af VVS-installationen, er udført uden autorisation? | Nej |

| ROTTER OG ASBEST | | SVAR |
|------------------|--|------|
| 14.1 | Har du kendskab til, at der er brugt asbestholdige materialer i huset? | Nej |
| 14.2 | Har du kendskab til, at der har været eller er rotter på ejendommen? | Nej |

Dato

Underskrift - ejer/sælger

Sæt X

Sælger var til stede

SÆLGER:

Karen Marie Langhoff

Magnolievej 26E

6650 Brørup

OM HUSEFTERSYNSORDNINGEN

Huseftersynsordningen omfatter en gennemgang af bygningernes tilstand og elinstallationer. Det resulterer i en tilstandsrapport og en elinstallationsrapport, som er en forudsætning for at tegne en ejerskifteforsikring. Når sælger gør brug af huseftersynsordningen, er sælger fritaget for det normale 10-årige sælgeransvar. Det vil sige, at der skal udarbejdes en elinstallationsrapport og en tilstandsrapport, og sælger skal give køber et tilbud om ejerskifteforsikring samt tilbyde at betale halvdelen af den tilbudte ejerskifteforsikring.

Bemærk: Har du som køber modtaget rapporter inden deres udløbsdatoer, skal der ikke udarbejdes nye rapporter, selvom købet gennemføres efter gyldighedsperiodens udløb.



BYGNINGSEFTERSYN

Tilstandsrapport

Bestilles og betales af sælger
Gyldighedsperiode: 6 måneder



ELEFTERSYN

Elinstallationsrapport

Bestilles og betales af sælger
Gyldighedsperiode: 12 måneder

EJERSKIFTEFORSIKRING

Sælger bestiller rapporter og indhenter forsikringstilbud.

Køber vælger og bestiller forsikring.

Sælger betaler halvdelen af sit fremlagte forsikringstilbud. Køber betaler det resterende beløb.

Sælger fritages herefter for det normale 10-årige sælgeransvar.



BYGNINGSEFTERSYN

Hvordan er bygningseftersynet udført?

Bygningerne vurderes ud fra det, den bygningssagkyndige umiddelbart kan se.

Eksempelvis løftes væg-til-væg-tæpper ikke, og isolering i skunke eller tagrum fjernes ikke for at kigge på de bagvedliggende konstruktioner.

Derfor kan der være skjulte skader, som den bygningssagkyndige ikke kan se, og som derfor ikke fremgår af tilstandsrapporten.

Hvad omfatter bygningseftersynet ikke?

Forhold, der er typiske for boligens type og alder, samt almindeligt slid er ikke en del af bygningseftersynet og fremgår ikke af tilstandsrapporten. Disse forhold er ikke dækket af ejerskifteforsikringen.

Derudover undersøger den bygningssagkyndige ikke bagatelagtige forhold og løsøre. Det er eksempelvis hårde hvidevarer, almindeligt slid, udendørs svømmebassiner, markiser og baldakiner med mere.

OM EJERSKIFTEFORSIKRINGEN

Hvordan tegnes en ejerskifteforsikring?

Når du køber et hus, kan du købe en ejerskifteforsikring, hvis der er udarbejdet en tilstandsrapport og en elinstallationsrapport. Rapporterne er altså grundlaget for ejerskifteforsikringen.

Det er køber, der afgør, om der skal købes en forsikring. Sælger skal fremskaffe et tilbud på en ejerskifteforsikring og tilbyde at betale halvdelen af det fremlagte tilbud. Du kan, som køber, indhente tilbud fra andre forsikringssselskaber, men uanset om du vælger et dyrere eller billigere tilbud, skal sælger betale halvdelen af præmien af sit fremlagte forsikringstilbud.

Hvad sker der, hvis der ikke tegnes en ejerskifteforsikring?

Hvis du som køber ikke tegner en ejerskifteforsikring, skal du normalt selv betale alle udgifter til udbedring af husets skader, hvad enten de er nævnt i en rapport eller ej. Sælger kan i visse tilfælde stadig have et ansvar - se afsnittet om "sælgeransvar".

Hvad dækker ejerskifteforsikringen?

Skader og fysiske forhold

Ejerskifteforsikringen dækker udbedringen af aktuelle skader samt fysiske forhold ved bygningen, der giver nærliggende risiko for skader. Såvel skader som de fysiske forhold skal afvige nævneværdigt fra tilsvarende ejendomme af samme alder og type, for at forsikringen dækker. Størrelsen på erstatningen afhænger af bygningsdelens alder og forsikringsbetingelserne. Det er dog en forudsætning, at skaden var tilstede inden du som køber overtog ejendommen, og at du ikke kendte til skaden på overtagelsestidspunktet.

VVS-installationer

Udbedring af manglende eller væsentligt nedsat funktion af VVS-installationer i og under de forsikrede bygninger ud til ydersiden af bygningens fundament, samt lovliggørelse af ulovlige forhold ved sådanne installationer.

Elinstallationer

Udbedring af manglende eller nedsat funktion af elinstallationer i og på de forsikrede bygninger, samt lovliggørelse af ulovlige forhold ved sådanne installationer.

Der kan være forskel på, hvad forsikringen dækker – men det fremgår af tilbuddet og betingelserne fra forsikringssselskabet. Det er derfor en god ide at læse disse betingelser. Lovgivningen fastsætter dog nogle minimumskrav for dækningens omfang, herunder en forsikringsperiode på minimum 5 år. Du kan læse mere om ejerskifteforsikring på www.forsikringsoplysningen.dk

Hvad dækker ejerskifteforsikringen ikke?

Skader og fysiske forhold, der er nævnt i tilstandsrapporten eller elinstallationsrapporten, er ikke dækket, medmindre disse forhold er klart forkert beskrevet i rapporten. Det fremgår af forsikringsbetingelserne, hvornår et forhold anses for klart forkert beskrevet. Hvis det fremgår af en af rapporterne, at der er forhold, som er gjort utilgængelige, vil de ikke være omfattet af forsikringen. Herudover kan der være andre undtagelser for dækningen, som fremgår af forsikringsbetingelserne og bekendtgørelsen om ejerskifteforsikringens dækningsomfang. Eventuelle forbehold for forsikringens dækning vil fremgå af forsikringspolice.

Når man køber et brugt hus, må man forvente, at huset er præget af alder og brug. Derfor vil ejerskifteforsikringen ikke dække forhold, der alene består i slid og manglende vedligeholdelse, forhold der er normale for husets type og alder, eller forhold, som køber havde kendskab til ved handlens indgåelse.

Ejerskifteforsikringen dækker ikke købers individuelle ønsker om en særlig anvendelse af ejendommen, eller det forhold i sig selv, at en bygningsdel består af et andet materiale end beskrevet i tilstandsrapporten eller elinstallationsrapporten.

Rapportens gyldighedsperiode

Tilstandsrapporten er gyldig i 6 måneder, og herefter skal der laves en ny.

Elinstallationsrapporten har en gyldighedsperiode på 12 måneder, og herefter skal der laves en ny.

Sælgeransvar

Sælger kan blive fritaget for det normale 10-årige sælgeransvar, hvis sælger præsenterer en gyldig tilstandsrapport og elinstallationsrapport for køber sammen med et tilbud om en ejerskifteforsikring, inden køber underskriver købsaftalen.

Sælger skal sikre sig, at køber er klar over, at det 10-årige sælgeransvar er bortfaldet.

Sælger kan fortsat komme til at hæfte for:

- Forhold uden for bygningen (eksempelvis. forurenede jord)
- Ulovligheder (eksempelvis bygninger eller bygningsdele, der er opført i strid med gældende regler)
- Hvis sælger bevidst eller groft uagtsomt har givet ukorrekte oplysninger i forbindelse med huseftersynet (eksempelvis ved at fortie skjulte skader, som sælger har kendskab til)

TILLÆG OG REVISIONER

Hvad er en revision?

En revision betyder, at den bygningssagkyndige har ændret en eller flere oplysninger i tilstandsrapporten efter at den første gang er inddateret. Det er kun muligt at foretage en revision af rapporten inden for tilstandsrapportens gyldighedsperiode, som er 6 måneder.

Hvis der er foretaget en revision af rapporten fremgår det af rapportens side 2, hvad der er ændret. Revisionen ændrer ikke på rapportens gyldighedsperiode.

Hvad er et tillæg?

Tilstandsrapporten kan være suppleret af et tillæg. Tillægget kan indeholde oplysninger om forhold, som ikke skal fremgå af tilstandsrapporten, men det kan også indeholde oplysninger, som uddyber tilstandsrapportens oplysninger. Tillægget er ikke en del af tilstandsrapporten og er ikke omfattet af huseftersynsordningen.

KLAGER

Hvor kan jeg klage over tilstandsrapporten?

Den bygningssagkyndige bør finde alle synlige skader og forhold, som kan give skader. Du kan naturligvis klage, hvis den sagkyndige har overset synlige skader eller lavet andre fejl, så tilstandsrapporten giver et forkert indtryk af huset.

Du kan klage til Disciplinær- og klagenævnet for beskikkede bygningssagkyndige, som behandler klager fra både købere og sælgere over tilstandsrapporter, der er udarbejdet af beskikkede bygningssagkyndige.

Du skal forelægge din klage for den bygningssagkyndige, inden du klager til nævnet www.husklage.dk.

VIL DU VIDE MERE?

Vil du vide mere om huseftersynsordningen generelt og om bygningseftersynet, kan du finde flere informationer og detaljer på www.boligejer.dk sammen med de digitale rapporter.

DENNE RAPPORT ER UDARBEJDET AF:

Firma: TÜV SÜD Domutech A/S
Beskikket bygningsagkyndig: Morten Kramer

Adresse: Johanne Møllers Passage 1, 1799 København V
Telefon: 60555444
E-mail: kontakt@domutech.dk

Den beskikkede bygningsagkyndige har en samarbejdsaftale med: Dansk boligforsikring

Besigtigelsesdato: 27.10.2025

OPLYSNINGER TIL EJERSKIFTEFORSIKRING

Oplysningerne i dette afsnit omhandler bygningskonstruktioner. Oplysningerne er henvendt til ejerskifteforsikringen, men vedlægges tilstandsrapporten som bilag.

Oplysningerne kan ikke betragtes som en garanti for korrekt materialeangivelse eller konstruktionsudformning.

| BEBOELSE | |
|---|--|
| Tag | Sadeltag, tagkonstruktion af gitterspær eller saksespær, taghældning mellem 15° og 35°, metaltagrender, tagbelægning af eternitbølgeplader med asbest. |
| Ydervægge | Hulmur, facader af tegl/kalksandsten. |
| Vinduer, døre og porte | Plast. |
| Fundament/sokler | Beton / fundablokke / lecablokke. |
| Kældre/krybekældre | - |
| Vådtrum (badeværelse, toilet og bryggers) | Gulvfliser på uorganisk konstruktion, vægfliser på uorganisk konstruktion. |
| Gulvkonstruktion og etageadskillelser | Kapillarbrydende lag af singels eller leca, gulvkonstruktion af beton, gulvbelægning af banevare på undergulv, gulvbelægning af fliser. |
| Bagmure og indervægge | Letbeton / porebeton. |
| Lofter | Pladebeklædning. |
| Indvendige trapper | - |
| VVS-installationer | Fjernvarme, gulvvarme, vand. |

| GARAGE | |
|---|--|
| Tag | Ensidigt fald, tagkonstruktion af bjælkespær, taghældning mellem 1° og 15°, ingen tagrender, tagbelægning af tagpap eller -dug med sten. |
| Ydervægge | Hulmur, facader af tegl/kalksandsten. |
| Vinduer, døre og porte | Plast, metal. |
| Fundament/sokler | Beton / fundablokke / lecablokke. |
| Kældre/krybekældre | - |
| Vådtrum (badeværelse, toilet og bryggers) | - |
| Gulvkonstruktion og etageadskillelser | Kapillarbrydende lag ikke oplyst, gulvkonstruktion af beton. |
| Bagmure og indervægge | Letbeton / porebeton. |
| Lofter | - |
| Indvendige trapper | - |
| VVS-installationer | - |

UDESTUE

| | |
|--|--|
| Tag | Ensidigt fald, tagkonstruktion af bjælkespær, taghældning mellem 1° og 15°, plasttagrender, tagbelægning af plastplader. |
| Ydervægge | Trækonstruktion, facader af træbeklædning. |
| Vinduer, døre og porte | Træ. |
| Fundament/sokler | Punktfundamenter. |
| Kældre/krybekældre | - |
| Vådum (badeværelse, toilet og bryggers) | - |
| Gulvkonstruktion og etageadskillelser | Kapillarbrydende lag ikke oplyst, gulvkonstruktion med strøer, gulvbelægning af banevare på undergulv. |
| Bagmure og indervægge | Let væg med træbeklædning. |
| Lofter | - |
| Indvendige trapper | - |
| VVS-installationer | - |