



ELINSTALLATIONS- RAPPORT

Åbjergvej 8 - 7323 Give

GYLDIGHEDSPERIODE: 30.03.2026 - 30.03.2027

LØBENUMMER: E-1438466

EJENDOMSINFORMATION

Byggeår:
1981

Kommune- og BFE nr.:
630-4356539

Matrikel/ejerlav:
2ak, Uhe By, Ringive



DENNE RAPPORT ER UDARBEJDET AF:

Firma:
TÜV SÜD Domutech A/S

Gennemgangen er foretaget af:
Jakob Nørgaard

Adresse:
Johanne Møllers Passage 1, 1799 København V

Telefon: 60555444

E-mail: info.dk-bls@tuvsud.com

CVR-nummer: 35047301

DET SKAL DU VIDE OM ELINSTALLATIONSRAPPORTEN



Elinstallationsrapporten beskriver ulovlige forhold og funktionsfejl ved elinstallationen. En installation er ulovlig, hvis den ikke lever op til de standarder og lovkra, der var gældende, da installationen blev udført. Ulovlige forhold fremgår af fejloversigten på side 6. Funktionsfejl i den lovlige del af elinstallationen, fremgår ikke af fejloversigten. "Elinstallatørvirksomhedens oplysning om funktionsdygtighed" på side 4.



Den autoriserede elinstallatørvirksomhed foretager en visuel gennemgang og udfører **stikprøver** på baggrund af erfaring og en professionel faglig vurdering. Fagpersonen undersøger installationer, som vækker opmærksomhed, eller hvor der erfaringsmæssigt ofte vil være fejl.

Stikprøver udvælges systematisk, og alle typer installationer undersøges. Da det er stikprøver, kan der være ulovlige og farlige installationer i boligen, som ikke er fundet og derfor ikke er beskrevet i rapporten.



Som boligejer er det dit ansvar at få udbedret ulovlige elinstallationer. De fleste fejl i installationerne skal udbedres af en autoriseret elinstallatørvirksomhed. Du kan se, hvilke fejl, du selv må udbedre, på Sikkerhedsstyrelsens hjemmeside www.sik.dk.



De ulovlige fejl i installationen vurderes ud fra, hvor farlig den ulovlige fejl er.

Der er ikke nødvendigvis sammenhæng mellem, hvor farlig en fejl er, og hvor dyrt det er at udbedre fejlen. Der kan være fejl, som hurtigt og billigt kan udbedres, men som kan indebære en alvorlig risiko for elektrisk stød eller brand, hvis der ikke gøres noget. Rapporten forholder sig ikke til, hvad det koster at udbedre et ulovligt forhold.

SÅDAN FUNGERER VURDERINGSSYSTEMET

Hver konstateret fejl under gennemgangen får en vurdering. Alle fejl i elinstallationerne er ulovlige. Nogle er udelukkende ulovlige, mens andre både er ulovlige og indebærer risiko for brand og/eller stød. Alle fejl i oversigten kan have betydning for funktionsdygtigheden.

I elinstallationsrapporten kan du læse om følgende typer fejl:



Risiko for stød

Ulovlige elinstallationer, der indebærer risiko for elektrisk stød.



Risiko for brand

Ulovlige elinstallationer, der indebærer risiko for brand.



Ulovlige elinstallationer

Elninstallationer, der ikke lever op til de standarder og lovkrav, der gjaldt, da installationen blev udført.



Undersøges nærmere

Forhold ved elinstallationerne, der bør undersøges nærmere for at afklare, om der er en fejl. Det kan være en fejl med risiko for brand eller stød, og derfor bør du undersøge forholdet nærmere. Hvis du vælger at købe ejendommen, uden at forholdet er undersøgt nærmere, bærer du selv risikoen.

OPLYSNINGER OM FUNKTIONSDYGTIGHED

SÆLGERS OPLYSNINGER

Forud for gennemgangen har den autoriserede elinstallatørvirksomhed bedt sælger om at oplyse om installationernes funktionsdygtighed. Sælger svarer ud fra sit kendskab til installationen. Der kan derfor være tale om manglende funktionsdygtighed i både lovlige og ulovlige installationer.

På næste side kan du læse elinstallatørvirksomhedens oplysninger om funktionsfejl i den **lovlige** del af installationen. I fejloversigten på side 6 kan du læse om fejl i installationen, som er **ulovlige** og samtidig kan have betydning for funktionsdygtigheden.

SÆLGERS OPLYSNINGER OM FUNKTIONSDYGTIGHED:

Har du kendskab til, at dele af elinstallationen ikke fungerer eller at der tidligere har været problemer med elinstallationen?

Nej

Har du kendskab til at der er udført reparationer eller ændringer af elinstallationen?

Ja

- **Hvor?** I bryggers er tavlen flyttet, og der er monteret nye Stikkontakter over bordplade.

Har du kendskab til at dele af elinstallationen er udført af personer uden autorisation?

Nej

Har du kendskab til, at RCD'en (HFI/HPFI-afbryderen) selv har afbrudt for strømmen inden for de seneste 12 måneder?

Nej

Hvis huset er forsynet med elvarme, har du så kendskab til, at der er eller har været problemer med elvarmen?

Nej

Sælgers øvrige bemærkninger vedrørende fejl og mangler ved bygningerne:

<Yderligere bemærkninger er ikke udfyldt>



SÆLGER:

Kristian Gårde Kristensen

Åbjergvej 8

7323 Give

OPLYSNINGER OM FUNKTIONSDYGTIGHED

ELINSTALLATØRVIRKSOMHEDENS OPLYSNINGER

ELINSTALLATØRVIRKSOMHEDENS OPLYSNING OM FUNKTIONSDYGTIGHED:

Viste gennemgangen, at der var lovlige dele af elinstallationerne, der ikke fungerede?

nej

Stemmer sælgers oplysning om funktionsdygtighed overens med gennemgangen?

nej

Hvad stemmer ikke overens?

Sælger ikke tilstede.

BEMÆRKNINGER FRA BESØGET:

Der kan forekomme samme fejl de steder hvor vi ikke har adskilt, som er ens med de fejl hvor der er adskilt.

Uden på bygning under stueetagen, er gældende for alle bygninger på grunden.

Det vurderes at tilbygning er fra 1995.

Der er ikke foretaget adskillelser i alle rum, da det vurderes at have samme tilstand som det adskilte.

BLEV ALLE RUM GENNEMGÅET?

Elinstallatørvirksomheden kunne ikke gennemgå følgende rum:

Beboelse / Stueplan / Tagrum / Loftrum: Ikke muligt at besigtige pga. effekter på gangbro



FEJLOVERSIGT

I dette afsnit finder du en oversigt over de fejl, der er fundet i elinstallationerne.

Fejloversigten er dannet ud fra elinstallatørvirksomhedens gennemgang af installationer og installationsdele.

De fejl i elinstallationerne, der indgår i fejloversigten, er ulovlige forhold. Nogle er udelukkende ulovlige, mens andre derudover udgør en risiko for brand eller stød.

Alle fejl i oversigten kan have betydning for, om installationen fungerer korrekt. Men en funktionsfejl nævnes kun, hvis den samtidig udgør en ulovlig del af installationen.

Du kan finde oplysninger om eventuelle funktionsfejl i den lovlige del af installationen i afsnittet "Oplysninger om funktionsfejl" på side 3.

Vær opmærksom på, at ejerskifteforsikringen ikke dækker de anførte fejl.



FEJL INDE I BEBOELSE

BEBOELSE - STUEPLAN - UDEN PÅ BYGNINGEN




Nr.	Vurdering	Fejl
1		Der mangler virksom beskyttelsesleder i én stikkontakt eller ét tilslutningssted. - Der er opsat stikkontakter med jordkontakt, uden at de er aktive. "Ved varmepumpe"
2		Dele af installationen uden på bygningen er defekt eller udført med forkert materiel. "Stikkontakt er defekt/skadet. Lampe/lamper mangler tylle. Der mangler låg på dåse mod nord."

BEBOELSE - STUEPLAN - UDEN PÅ BYGNINGEN - VARMEPUMPE




Nr.	Vurdering	Fejl
3		En brugsgenstand er beskadiget "Der mangler dæksel"
4		Der mangler virksom beskyttelsesleder i én stikkontakt eller ét tilslutningssted.

BEBOELSE - STUEPLAN - TAVLEN



Nr.	Vurdering	Fejl
-----	-----------	------

5		Eltavlen mangler mærkning om tilhørsforhold.
6		Eltavlen mangler mærkning om max. sikringsstørrelse.
7		Der er for store åbninger ved kabelindføringer i eltavlen.


BEBOELSE - STUEPLAN - KØKKEN ALRUM

Nr.	Vurdering	Fejl
8		Der er for store åbninger ved dåse bag/over lampeudtag.
9		Der mangler faste klemmer for ikke fastmonterede lamper.
10		Et eller flere låg på dåser, rosetter eller lampeudtag er defekte. "Låg mangler fastgørelse"



BEBOELSE - STUEPLAN - BADEVÆRELSE




Nr.	Vurdering	Fejl
11		Det bør undersøges nærmere, om der er dåser bag lampeudtag og de er installeret korrekt, da: "det ikke er muligt at kontrollere installation bag spejl"
12		Fastmonterede brugsgenstande er ikke fastgjort korrekt. "Spots mangler fastgørelse"

BEBOELSE - STUEPLAN - LILLE STUE MOD ALRUM


Nr.	Vurdering	Fejl
13		Der er for store åbninger ved dåse bag/over lampeudtag.

BEBOELSE - STUEPLAN - LILLE STUE MOD ALRUM - LAVVOLTINSTALLATION






Nr.	Vurdering	Fejl
14		Det bør undersøges nærmere, om strømforsyninger er fastgjort, da: "strømforsyning ikke kunne lokaliseres"
15		Det bør undersøges nærmere, om der er anvendt sikringer svarende til installationen, da: "strømforsyning ikke kunne lokaliseres"

Nr.	Vurdering	Fejl
16		Der er anvendt forkert ledningsmateriel i lavvoltageinstallationen. - Der er ikke anvendt varmebestandigt ledningsmateriel, som fabrikanten kræver.
17		Der er for lille afstand til bygningens termiske isolering.
18		Samlinger er ikke aflastet for træk og vridning.


BEBØELSE - STUEPLAN - STUE I TILBYGNING

Nr.	Vurdering	Fejl
19		Der mangler virksom beskyttelsesleder i én stikkontakt eller ét tilslutningssted. "Ny stikkontakt ved radiator"

BEBØELSE - STUEPLAN - STUE I TILBYGNING - LAVVOLTINSTALLATION





Nr.	Vurdering	Fejl
20		Det bør undersøges nærmere, om strømforsyninger er fastgjort, da: "strømforsyning ikke kunne lokaliseres"
21		Det bør undersøges nærmere, om der er anvendt sikringer svarende til installationen, da: "strømforsyning ikke kunne lokaliseres"
22		Der er anvendt forkert ledningsmateriel i lavvoltageinstallationen. - Der er ikke anvendt varmebestandigt ledningsmateriel, som fabrikanten kræver.
23		Der er for lille afstand til bygningens termiske isolering.
24		Samlinger er ikke aflastet for træk og vridning.

BEBØELSE - STUEPLAN - SOVEVÆRELSE

Nr.	Vurdering	Fejl
25		Dåse bag stikkontakt eller afbryder er defekt. - Der er huller større end 12,5 mm i dåse.

BEBØELSE - STUEPLAN - SOVEVÆRELSE - LAVVOLTINSTALLATION

Nr.	Vurdering	Fejl
-----	-----------	------

26		Det bør undersøges nærmere, om strømforsyninger er fastgjort, da: "strømforsyning ikke kunne lokaliseres"
27		Det bør undersøges nærmere, om der er anvendt sikringer svarende til installationen, da: "strømforsyning ikke kunne lokaliseres"
28		Der er anvendt forkert ledningsmateriel i lavvoltageinstallationen. - Der er ikke anvendt varmebestandigt ledningsmateriel, som fabrikanten kræver.
29		Der er for lille afstand til bygningens termiske isolering.

BEOBELSE - STUEPLAN - TOILET - LAVVOLTINSTALLATION



Nr.	Vurdering	Fejl
30		Der er anvendt forkert ledningsmateriel i lavvoltageinstallationen. - Der er ikke anvendt varmebestandigt ledningsmateriel, som fabrikanten kræver.

FEJL INDE I UDHUS

UDHUS - STUEPLAN - SEKUNDÆR RUM TIL VENSTRE

Nr.	Vurdering	Fejl
31		Der mangler virksom beskyttelsesleder i flere stikkontakter og tilslutningssteder.





UDHUS - STUEPLAN - SEKUNDÆR RUM TIL HØJRE

Nr.	Vurdering	Fejl
32		Der mangler virksom beskyttelsesleder i flere stikkontakter og tilslutningssteder.
33		Dåse bag stikkontakt eller afbryder er defekt. "Kabel ikke ført korrekt ind i dåsen"





FEJL INDE I GARAGE

GARAGE - STUEPLAN - GARAGE

Nr.	Vurdering	Fejl
34		Der mangler virksom beskyttelsesleder i flere stikkontakter og tilslutningssteder. - Der er opsat stikkontakter med jordkontakter, uden at de er aktive.

Nr.	Vurdering	Fejl
35		Der er flere dåser, rosetter eller lampeudtag der mangler låg.
36		Brandbart materiel indgår som en del af dåsen bag/over lampeudtag. - Der mangler afstandsring.
37		Enkelte kabler mangler fastgørelse.
38		Enkelte dåser eller underlag mangler fastgørelse.

GARAGE - STUEPLAN - TAVLEN

Nr.	Vurdering	Fejl
39		Eltavlen mangler mærkning om max. sikringsstørrelse.
40		Eltavlen mangler mærkning om tilhørsforhold.
41		Der mangler afdækningsplader i fronten af eltavlen.
42		Der er for store åbninger ved kabelindføringer i eltavlen.

OVERSIGT OVER GENNEMGANGEN

Den autoriserede elinstallatørvirksomhed foretager en visuel gennemgang af bygningernes elinstallationer og udfører stikprøver på baggrund af sin erfaring og en professionel, faglig vurdering.

Nedenfor kan du se, hvor elinstallatørvirksomheden ingen bemærkninger har haft ved den visuelle gennemgang. Her kan du også se, hvilke installationer elinstallatørvirksomheden har valgt at adskille og undersøge nærmere.

Hvis der er fundet fejl i elinstallationen, fremgår de af fejloversigten fra side 6 og frem.

Hvis der er fundet lovlige elinstallationer, som ikke fungerer, fremgår de af rubrikken "Elinstallatørvirksomhedens oplysninger om funktionsdygtighed" på side 4.



BEBOELSE - INDE

RUM	ELINSTALLATØRVIRKSOMHEDEN HAR INGEN BEMÆRKNINGER TIL FØLGENDE	DETTE HAR VÆRET ADSKILT
Beboelse - Stueplan - Uden på bygningen	<ul style="list-style-type: none"> - Er brugsgenstande forbundet til beskyttelseslederen? - Er alt materiel fastgjort? - Er der låg på dåser, rosetter og lampeudtag? - Er der anvendt korrekt ledningsmateriel som fast installation? - Er installationen beskyttet mod mekanisk overlast? - Er samlinger anbragt i dåser? 	- Påbygningslampe På ny garage mod have
Beboelse - Stueplan - Tavlen	<ul style="list-style-type: none"> - Er tavlen let tilgængelig for betjening? - Er der RCD 30mA (HFI- eller HPFI-afbryder)? - Er der det krævede antal lysgrupper? - Fungerer RCD'er korrekt ved kontrolmåling? - Er hele installationen fejlbeskyttet? - Slår RCD'er fra ved påvirkning af testknappen? - Er der en virksom jordforbindelse? - Er der anvendt sikringer svarende til elinstallationen? 	-
Beboelse - Stueplan - Bryggers	<ul style="list-style-type: none"> - Er der det krævede antal stikkontakter? - Er der virksom beskyttelsesleder i stikkontakter og andre tilslutningssteder? - Er der dåser bag stikkontakter og afbrydere, og er de installeret korrekt? - Er der dåser bag/over lampeudtag, og er de installeret korrekt? - Er fastmonterede og stationære brugsgenstande forbundet til beskyttelseslederen? - Er alt materiel fastgjort? - Er der låg på dåser, rosetter og lampeudtag? - Er der anvendt korrekt ledningsmateriel som fast installation? - Er installationen beskyttet mod mekanisk overlast? - Er samlinger anbragt i dåser? 	<ul style="list-style-type: none"> - Afbryder og stikkontakt mod køkken - Indbygningsslampe Ved loftlem
Beboelse - Stueplan - Bryggers - 230 volt indbygningssarmaturer	<ul style="list-style-type: none"> - Er belysningsarmaturer anvendt og placeret korrekt, jf. fabrikantanvisning? - Er ledningssamlinger foretaget korrekt? - Er loftet ved lamperne fri for brandtilløb? - Er der anvendt korrekt ledningsmateriel og tværsnit? 	-

RUM	ELINSTALLATØRVIRKSOMHEDEN HAR INGEN BEMÆRKNINGER TIL FØLGENDE	DETTE HAR VÆRET ADSKILT
Beboelse - Stueplan - Køkken Alrum	<ul style="list-style-type: none"> - Er der det krævede antal 220/250 V stikkontakter? - Er der dåser bag stikkontakter og afbrydere, og er de installeret korrekt? - Er der virksom beskyttelsesleder i stikkontakter og andre tilslutningssteder? - Er fastmonterede og stationære brugsgenstande forbundet til beskyttelseslederen? - Er alt materiel fastgjort? - Er der anvendt korrekt ledningsmateriel som fast installation? - Er installationen beskyttet mod mekanisk overlast? - Er samlinger anbragt i dåser? 	<ul style="list-style-type: none"> - Indbygningslampe Ved yderdør - Lampeudtag mod værelse
Beboelse - Stueplan - Badeværelse	<ul style="list-style-type: none"> - Er der virksom beskyttelsesleder i stikkontakter og andre tilslutningssteder? - Er der dåser bag stikkontakter og afbrydere, og er de installeret korrekt? - Er fastmonterede og stationære brugsgenstande forbundet til beskyttelseslederen? - Er installationen og brugsgenstande korrekt placeret i forhold til beskyttelsen mod vand? - Er der låg på dåser, rosetter og lampeudtag? - Er der anvendt korrekt ledningsmateriel som fast installation? - Er installationen beskyttet mod mekanisk overlast? - Er samlinger anbragt i dåser? 	<ul style="list-style-type: none"> - Stikkontakt ved vask
Beboelse - Stueplan - Badeværelse - 230 volt indbygningsarmaturer	<ul style="list-style-type: none"> - Er belysningsarmaturer anvendt og placeret korrekt, jf. fabrikantanvisning? - Er ledningssamlinger foretaget korrekt? - Er loftet ved lamperne fri for brandtilløb? - Er der anvendt korrekt ledningsmateriel og tværsnit? 	-
Beboelse - Stueplan - Lille stue mod alrum	<ul style="list-style-type: none"> - Er der dåser bag stikkontakter og afbrydere, og er de installeret korrekt? - Er der det krævede antal 220 / 250 V stikkontakter? - Er al materiel fastgjort? - Er der låg på dåser, rosetter og lampeudtag? - Er der anvendt korrekt ledningsmateriel som fast installation? - Er installationen beskyttet mod mekanisk overlast? - Er samlinger anbragt i dåser? 	<ul style="list-style-type: none"> - Lampeudtag ved dør
Beboelse - Stueplan - Lille stue mod alrum - lavvoltinstallation	<ul style="list-style-type: none"> - Er loftet ved lamperne fri for brandtilløb? 	-
Beboelse - Stueplan - Stue i tilbygning	<ul style="list-style-type: none"> - Er der dåser bag stikkontakter og afbrydere, og er de installeret korrekt? - Er der dåser bag/over lampeudtag, og er de installeret korrekt? - Er der det krævede antal 220 / 250 V stikkontakter? - Er al materiel fastgjort? - Er der låg på dåser, rosetter og lampeudtag? - Er der anvendt korrekt ledningsmateriel som fast installation? - Er installationen beskyttet mod mekanisk overlast? - Er samlinger anbragt i dåser? 	<ul style="list-style-type: none"> - Stikkontakt Ved terrassedør - Indbygningslampe Ved terrassedør
Beboelse - Stueplan - Stue i tilbygning - lavvoltinstallation	<ul style="list-style-type: none"> - Er loftet ved lamperne fri for brandtilløb? 	-

RUM	ELINSTALLATØRVIRKSOMHEDEN HAR INGEN BEMÆRKNINGER TIL FØLGENDE	DETTE HAR VÆRET ADSKILT
Beboelse - Stueplan - Soveværelse	<ul style="list-style-type: none"> - Er der det krævede antal 220 / 250 V stikkontakter? - Er al materiel fastgjort? - Er der låg på dåser, rosetter og lampeudtag? - Er der anvendt korrekt ledningsmateriel som fast installation? - Er installationen beskyttet mod mekanisk overlast? - Er samlinger anbragt i dåser? 	<ul style="list-style-type: none"> - Stikkontakt Overfor dør - Indbygningsslampe ved dør
Beboelse - Stueplan - Soveværelse - lavvoltageinstallation	<ul style="list-style-type: none"> - Er loftet ved lamperne fri for brandtilløb? 	-
Beboelse - Stueplan - Toilet	<ul style="list-style-type: none"> - Er der virksom beskyttelsesleder i stikkontakter og andre tilslutningssteder? - Er der det fornødne antal tilslutningssteder? - Er der dåser bag stikkontakter og afbrydere, og er de installeret korrekt? - Er alt materiel fastgjort? - Er der låg på dåser, rosetter og lampeudtag? - Er der anvendt korrekt ledningsmateriel som fast installation? - Er installationen beskyttet mod mekanisk overlast? - Er samlinger anbragt i dåser? 	<ul style="list-style-type: none"> - Indbygningsslampe ved dør
Beboelse - Stueplan - Toilet - lavvoltageinstallation	<ul style="list-style-type: none"> - Er strømforsyninger fastgjort? - Er der anvendt sikringer svarende til installationen? - Er belysningsarmaturer anvendt og placeret korrekt, jf. fabrikantanvisning? - Er ledningssamlinger foretaget korrekt? - Er loftet ved lamperne fri for brandtilløb? 	-

UDHUS - INDE

RUM	ELINSTALLATØRVIRKSOMHEDEN HAR INGEN BEMÆRKNINGER TIL FØLGENDE	DETTE HAR VÆRET ADSKILT
Udhus - Stueplan - Entre	<ul style="list-style-type: none"> - Er der virksom beskyttelsesleder i stikkontakter og andre tilslutningssteder? - Er der det fornødne antal tilslutningssteder? - Er der dåser bag stikkontakter og afbrydere, og er de installeret korrekt? - Er der dåser bag/over lampeudtag, og er de installeret korrekt? - Er alt materiel fastgjort? - Er der låg på dåser, rosetter og lampeudtag? - Er der anvendt korrekt ledningsmateriel som fast installation? - Er installationen beskyttet mod mekanisk overlast? - Er samlinger anbragt i dåser? 	<ul style="list-style-type: none"> - Dåse midt i loft - Indbygningsslampe ved dør, mod have
Udhus - Stueplan - Entre - 230 volt indbygningssarmaturer	<ul style="list-style-type: none"> - Er belysningsarmaturer anvendt og placeret korrekt, jf. fabrikantanvisning? - Er ledningssamlinger foretaget korrekt? - Er loftet ved lamperne fri for brandtilløb? - Er der anvendt korrekt ledningsmateriel og tværsnit? 	-

RUM	ELINSTALLATØRVIRKSOMHEDEN HAR INGEN BEMÆRKNINGER TIL FØLGENDE	DETTE HAR VÆRET ADSKILT
Udhus - Stueplan - Sekundær rum til venstre	<ul style="list-style-type: none"> - Er der det fornødne antal tilslutningssteder? - Er der dåser bag stikkontakter og afbrydere, og er de installeret korrekt? - Er der dåser bag/over lampeudtag, og er de installeret korrekt? - Er alt materiel fastgjort? - Er der låg på dåser, rosetter og lampeudtag? - Er der anvendt korrekt ledningsmateriel som fast installation? - Er installationen beskyttet mod mekanisk overlast? - Er samlinger anbragt i dåser? 	<ul style="list-style-type: none"> - Stikkontakt Til højre på væg modsat dør - Indbygningslampe ved dør
Udhus - Stueplan - Sekundær rum til venstre - 230 volt indbygningsarmaturer	<ul style="list-style-type: none"> - Er belysningsarmaturer anvendt og placeret korrekt, jf. fabrikantanvisning? - Er ledningssamlinger foretaget korrekt? - Er loftet ved lamperne fri for brandtilløb? - Er der anvendt korrekt ledningsmateriel og tværsnit? 	-
Udhus - Stueplan - Sekundær rum til højre	<ul style="list-style-type: none"> - Er der det fornødne antal tilslutningssteder? - Er der dåser bag/over lampeudtag, og er de installeret korrekt? - Er alt materiel fastgjort? - Er der låg på dåser, rosetter og lampeudtag? - Er der anvendt korrekt ledningsmateriel som fast installation? - Er installationen beskyttet mod mekanisk overlast? - Er samlinger anbragt i dåser? 	- Stikkontakt Ved vindue
Udhus - Stueplan - Sekundær rum til højre - 230 volt indbygningsarmaturer	<ul style="list-style-type: none"> - Er belysningsarmaturer anvendt og placeret korrekt, jf. fabrikantanvisning? - Er ledningssamlinger foretaget korrekt? - Er loftet ved lamperne fri for brandtilløb? - Er der anvendt korrekt ledningsmateriel og tværsnit? 	-

GARAGE - INDE

RUM	ELINSTALLATØRVIRKSOMHEDEN HAR INGEN BEMÆRKNINGER TIL FØLGENDE	DETTE HAR VÆRET ADSKILT
Garage - Stueplan - Garage	<ul style="list-style-type: none"> - Er der det fornødne antal tilslutningssteder? - Er der dåser bag stikkontakter og afbrydere, og er de installeret korrekt? - Er der anvendt korrekt ledningsmateriel som fast installation? - Er installationen beskyttet mod mekanisk overlast? - Er samlinger anbragt i dåser? 	- Lampeudtag Nærmest dør
Garage - Stueplan - Tavlen	<ul style="list-style-type: none"> - Er der RCD 30mA (HFI- eller HPFI-afbryder)? - Fungerer RCD'er korrekt ved kontrolmåling? - Er hele installationen fejlbeskyttet? - Slår RCD'er fra ved påvirkning af testknappen? - Er der en virksom jordforbindelse? - Er der anvendt sikringer svarende til elinstallationen? 	-

OM HUSEFTERSYNSORDNINGEN

Huseftersynsordningen omfatter en gennemgang af bygningernes tilstand og elinstallationer. Det resulterer i en tilstandsrapport og en elinstallationsrapport, som er en forudsætning for at tegne en ejerskifteforsikring. Når sælger gør brug af huseftersynsordningen, er sælger fritaget for det normale 10-årige sælgeransvar. Det vil sige, at der skal udarbejdes en elinstallationsrapport og en tilstandsrapport, og sælger skal give køber et tilbud om ejerskifteforsikring samt tilbyde at betale halvdelen af den tilbudte ejerskifteforsikring.

Er huset ikke solgt inden rapporternes udløbsdato, skal bygningerne gennemgås på ny, og der skal laves nye rapporter.



BYGNINGSEFTERSYN

Tilstandsrapport

Bestilles og betales af sælger
Gyldighedsperiode: 6 måneder



ELEFTERSYN

Elinstallationsrapport

Bestilles og betales af sælger
Gyldighedsperiode: 12 måneder

EJERSKIFTEFORSIKRING

Sælger bestiller rapporter og indhenter forsikringstilbud.

Køber vælger og bestiller forsikring.

Sælger betaler halvdelen af sit fremlagte forsikringstilbud. Køber betaler det resterende beløb.

Sælger fritages herefter for det normale 10-årige sælgeransvar.



ELEFTERSYNET

Hvordan er eleftersynet udført?

Eleftersynet bliver udført af en autoriseret elinstallatørvirksomhed. Elinstallationerne vurderes visuelt og ud fra stikprøver, hvor dele af elinstallationen undersøges for lovlighed og funktionsdygtighed. Fagpersonen undersøger kun de dele af installationen, som der er adgang til. Der kan derfor være ulovlige forhold eller funktionsfejl, som ikke bliver opdaget, og som ikke fremgår af elinstallationsrapporten. Gennemgangen af elinstallationerne tager udgangspunkt i, om elinstallationerne var lovlige på udførelsestidspunktet - altså om de er udført efter de regler, der var gældende, da elinstallationerne blev udført. Du skal derfor være opmærksom på, at elinstallationer i ældre huse ikke bliver bedømt efter de regler, der gælder for elinstallationer i huse, der opføres nu.

Hvad omfatter eleftersynet ikke?

Bagatelagte forhold, herunder sædvanligt slid og ælde, som er normale for en elinstallation med den pågældende alder, og som ikke påvirker elinstallationernes funktionsdygtighed nævneværdigt • dele af elinstallationen, der var utilgængelige • hårde hvidevarer • andre elektriske apparater.

OM HUSEFTERSYNSORDNINGEN

Hvordan tegnes en ejerskifteforsikring?

Når du køber et hus, kan du købe en ejerskifteforsikring, hvis der er udarbejdet en elinstallationsrapport og en tilstandsrapport. Rapporterne er altså grundlaget for ejerskifteforsikringen.

Det er køber, der afgør, om der skal købes en forsikring. Sælger skal fremskaffe et tilbud på en ejerskifteforsikring og tilbyde at betale halvdelen af det fremlagte tilbud.

Du kan, som køber, indhente tilbud fra andre forsikringselskaber, men uanset om du vælger et dyrere eller billigere tilbud, skal sælger betale halvdelen af præmien i det oprindelige tilbud.

Hvad sker der, hvis der ikke tegnes en ejerskifteforsikring?

Hvis du som køber ikke tegner en ejerskifteforsikring, skal du normalt selv betale alle udgifter til udbedring af husets skader, hvad enten de er nævnt i en rapport eller ej.

Sælger kan i visse tilfælde stadig have et ansvar - se afsnittet om "sælgeransvar".

Hvad dækker ejerskifteforsikringen?

Skader og fysiske forhold

Ejerskifteforsikringen dækker udbedringen af aktuelle skader samt fysiske forhold ved bygningen, der giver nærliggende risiko for skader. Såvel skader som de fysiske forhold skal afvige nævneværdigt fra tilsvarende ejendomme af samme alder og type, for at forsikringen dækker. Størrelsen på erstatningen afhænger af bygningsdelens alder og forsikringsbetingelserne. Det er dog en forudsætning, at skaden var tilstede inden du som køber ovetog ejendommen, og at du ikke kendte til skaden på overtagelsestidspunktet.

VVS-installationer

Udbedring af manglende eller væsentligt nedsat funktion af VVS-installationer i og under de forsikrede bygninger ud til ydersiden af bygningens fundament samt lovliggørelse af ulovlige forhold ved sådanne installationer.

Elinstallationer

Udbedring af manglende eller nedsat funktion af elinstallationer i og på de forsikrede bygninger, samt lovliggørelse af ulovlige forhold ved sådanne installationer.

Der kan være forskel på, hvad forsikringen dækker – men det fremgår af tilbuddet og betingelserne fra forsikringselskabet. Det er derfor en god ide at læse disse betingelser. Lovgivningen fastsætter dog nogle minimumskrav for dækningens omfang, herunder en forsikringsperiode på minimum 5 år. Du kan læse mere om ejerskifteforsikring på www.forsikringsoplysningen.dk

Hvad dækker ejerskifteforsikringen ikke?

Skader og fysiske forhold, der er nævnt i elinstallationsrapporten eller tilstandsrapporten, er ikke dækket, medmindre disse forhold er klart forkert beskrevet i rapporten. Det fremgår af forsikringsbetingelserne, hvornår et forhold anses for klart forkert beskrevet. Hvis det fremgår af en af rapporterne, at der er forhold, som er gjort utilgængelige, vil de ikke være omfattet af forsikringen. Herudover kan der være andre undtagelser for dækningen, som fremgår af forsikringsbetingelserne og bekendtgørelsen om ejerskifteforsikringens dækningsomfang. Eventuelle forbehold for forsikringens dækning vil fremgå af forsikringspolice.

Når man køber et brugt hus, må man forvente, at huset er præget af alder og brug. Derfor vil ejerskifteforsikringen ikke dække forhold, der alene består i slid og manglende vedligeholdelse, forhold der er normale for husets type og alder, eller forhold, som køber havde kendskab til ved handlens indgåelse.

Ejerskifteforsikringen dækker ikke købers individuelle ønsker om en særlig anvendelse af ejendommen, eller det forhold i sig selv, at en bygningsdel består af et andet materiale end beskrevet i tilstandsrapporten eller elinstallationsrapporten.

Rapportens gyldighedsperiode

Elinstallationsrapporten har en gyldighedsperiode på 12 måneder, og herefter skal der laves en ny.

Tilstandsrapporten er gyldig i 6 måneder, og herefter skal der laves en ny.

Sælgeransvar

Sælger kan blive fritaget for det normale 10-årige sælgeransvar, hvis sælger præsenterer en gyldig elinstallationsrapport og tilstandsrapport for køber sammen med et tilbud om en ejerskifteforsikring, inden køber underskriver købsaftalen.

Sælger skal sikre sig, at køber er klar over, at det 10-årige sælgeransvar er bortfaldet.

Sælger kan fortsat komme til at hæfte for:

- Forhold uden for bygningen (eksempelvis forurenede jord)
- Ulovligheder (eksempelvis bygninger eller bygningsdele, der er opført i strid med gældende regler)
- Hvis sælger bevidst eller groft uagtsomt har givet ukorrekte oplysninger i forbindelse med huseftersynet (eksempelvis ved at fortie skjulte skader, som sælger har kendskab til)

KLAGER

Hvor kan jeg klage over elinstallationsrapporten?

Du kan klage, hvis elinstallatørvirksomheden har begået fejl, så elinstallationsrapporten giver et forkert indtryk af elinstallationerne.

Du kan klage til Ankenævnet for Tekniske Installationer. Læs mere på www.el-vvs-anke.dk. Her kan du også finde et klageskema.

Du skal forelægge din klage for elinstallatørvirksomheden, som har udarbejdet elinstallationsrapporten, inden du klager til Ankenævnet.

VIL DU VIDE MERE?

Vil du vide mere om huseftersynsordningen generelt og om eleftersynet, kan du finde flere informationer og detaljer på www.boligejer.dk sammen med de digitale rapporter.

Besigtigelsesdato: 26.03.2026