



TILSTANDSRAPPORT

Dybvadvej 4 - 4600 Køge

GYLDIGHEDSPERIODE: 10.06.2026 - 10.12.2026

LØBENUMMER: H-26-04280-0229

EJENDOMSINFORMATION

Ejendomstype:

Enfamilieshus

Ejendomsstatus:

Ejerbolig

Byggeår:

1971

Kommune- og BFE nr.:

259-5300906

Matrikel/ejerlav:

1ka, Gl. Køgegård Hgd., Køge

Jorder



DENNE RAPPORT ER UDARBEJDET AF:

Bygningssagkyndig:

Kent Schimmel

Firma:

TÜV SÜD Domutech A/S

Adresse:

Johanne Møllers Passage 1, 1799 København V

Telefon:

60555444

E-mail:

info.dk-bls@tuvsud.com

DET SKAL DU VIDE OM TILSTANDSRAPPORTEN



Tilstandsrapporten beskriver synlige skader eller tegn på skader på ejendommen. De skader, der er beskrevet i skadesoversigten, er baseret på den bygningsagkyndiges professionelle skøn og faglige vurdering.



Den bygningsagkyndige vurderer ejendommen ud fra, hvad der kan forventes af en bygning af samme alder og type. Derfor fremgår forhold, der er almindelige for bygningens alder og type ikke som skader i tilstandsrapporten.



Tilstandsrapporten indeholder kun skader, den bygningsagkyndige kan se eller kan kontrollere med enkle hjælpemidler.



Der er ikke nødvendigvis sammenhæng mellem den vurdering, som den bygningsagkyndige giver en skade og prisen på at udbedre skaden. Nogle skader kan udvikle sig over tid og dermed blive væsentligt dyrere at udbedre.

HVAD KIGGER DEN BYGNINGSSAGKYNDIGE EFTER?

Den bygningsagkyndige kigger på skader, som reducerer bygningens funktion og værdi nævneværdigt. Det kan eksempelvis være svampeskader, konstruktionsfejl eller sætningskader.

Her er en liste med eksempler på forhold, som den bygningsagkyndige IKKE kigger på:

El- og VVS-installationernes funktion • sædvanligt slid og normal vedligeholdelsesstand • bagatelagte forhold, som ikke påvirker bygningens brug eller værdi væsentligt • bygningens placering på grunden • bygningens planløsning • bygningens indretning • løsøre, eksempelvis hårde hvidevarer • udendørs svømmebassiner og pumpeanlæg • markiser og baldakiner • installationer uden for bygningerne • bygningens æstetik og arkitektur • bygningens lovlighed (bortset fra åbenlyse overtrædelser af bygningslovgivningen).

NÅR DU KØBER ET BRUGT HUS

Når du køber et brugt hus, er det vigtigt at være opmærksom på, at det ikke kan sammenlignes med et nybygget hus. Tidligere byggemetoder var anderledes end i dag, og vind og vejr samt daglig brug har med tiden slidt på huset. Mange huse er renoveret og ombygget – nogle ad flere omgange. Der kan også være opført tilbygninger.

I tilstandsrapportens skadesoversigt får du et overblik over, hvilke synlige skader bygningerne har. De tidstypiske byggetekniske forhold, man må forvente af et hus af den pågældende type og alder, er som udgangspunkt **ikke** registreret i skadesoversigten. Derfor fremgår eksempelvis manglende maling på vinduer og døre, fugtige kældre i ældre huse og andre skønhedsfejl og kosmetiske skader typisk ikke, da det helt naturligt følger med et brugt hus.

HUSTYPEBESKRIVELSE

Hustypebeskrivelsen giver dig **generel** information om kendetegn og byggeteknik ved huse af den pågældende type. Du skal være opmærksom på, at der er tale om standardiserede beskrivelser, der ikke er udarbejdet af den bygningsagkyndige.

Informationen om hustypen er generel, og den bygningsagkyndige kan derfor ikke gøres ansvarlig for indholdet i hustypebeskrivelsen. Den har heller ikke indflydelse på ejerskifteforsikringen.



KENDETEGN OG BYGGETEKNIK

Enfamiliehuse fra perioden ca. 1960 – 1975

I denne periode er der stor efterspørgsel på enfamiliehuse i Danmark og tidens teknikker gør, at flere bygningsdele bliver præfabrikerede, såsom vægelementer til indvendige vægge, spær, døre og vinduer mm.

Facaderne på denne type af huse fremstår ofte meget karakteristiske med murværk op til overkanten af vinduer og døre. Oven på murværket ligger en bærende rem i træ hele vejen rundt om huset, hvorpå tagkonstruktionen ligger af på. Remmen er typisk synlig i facaden og giver sammen med forskellige træbeklædninger og vinduesopdelinger et varierende udtryk.

Fabrikfremstillede gitterspær med 25 grader taghældning og stort udhæng er meget normalt i denne periode. Typisk er der en del træ på både facader og tag som kræver vedligeholdelse. Tagbelæggningerne er oftest eternit, men kan også være af tegl- og betontagsten, dette afhænger af hældningen på taget. Flade tage med tagpap er også typisk for denne periode

Etageadskillelsen til taget er normalt isoleret, dog ikke svarende til nutidens krav. Energimæssige forbedrende tiltag kan være udført af tidligere ejere. Gulvkonstruktionen mod jorden er isoleret, enten under betonen eller i strøkonstruktionen. Krybekældere findes i en del af de tidligste boliger fra denne periode.

Indvendige vægge kan være udført af tegl, letbeton, men også som lette vægge af gips og andet.

Overflader på vægge, lofter og gulve er meget forskellige, alt efter hvornår i perioden huset er opført og hvor i landet boligen ligger.

Op til 1970'erne blev der i byerne og mange steder på landet etableret offentlige kloakker i vejene, og de fleste nedsivningstanke sløjfes. De mere afsidesliggende ejendomme på landet vil dog stadig have egen renses tank og nedsivningsanlæg. Typisk sker tømningen af disse tanke via en kommunal tømningsskema. De ældste afløbsinstallationer er oftest udført af betonrør eller glaserede lerrør. Er disse ikke udskiftet eller renoveret, har rørene normalt kun ringe restlevetid.

Rotter lever bl.a. i kloakker og udgør et problem mange steder i Danmark. Rotter er skadedyr, som kan ødelægge rør, installationer og isolering og som desuden kan overføre smitsomme sygdomme. Derfor har husejere pligt til at anmelde tegn på rotter til kommunen.

Kommunerne har ansvaret for de offentlige kloakker, mens de private kloak- og stikledninger er de enkelte husejeres ansvar. Hvis der er mistanke om rotter i private kloak- og stikledninger, kan kloakkens tilstand afklares ved en kloakinspektion.

En kloakinspektion er ikke en del af huseftersynsordningen, og de beskikkede bygningsagkyndige, som udfører et huseftersyn, har ikke kompetence til at udføre en kloakinspektion. Hvis en huskøber ønsker en kloakinspektion, kan køberen bestille inspektionen hos en autoriseret kloakmestervirksomhed.

OPMÆRKSOMHEDSPUNKTER

OM OPMÆRKSOMHEDSPUNKTER

Hustypebeskrivelsen indeholder en række konkrete opmærksomhedspunkter, der relaterer sig til beliggenheden og materialerne i huset i denne tilstandsrapport.

Opmærksomhedspunkterne tager højde for eventuelle ændringer som følge af til- eller ombygninger.

Du skal være opmærksom på, at det er **standardiserede beskrivelser**, der er dannet ud fra materialeoversigten sidst i tilstandsrapporten. Den bygnings sagkyndige kan derfor ikke gøres ansvarlig for indholdet, og opmærksomhedspunkterne har heller ikke indflydelse på ejerskifteforsikringen.



Asbest

Asbest er velegnet som byggemateriale på grund af de høje styrke- og isoleringsegenskaber og fordi asbest er modstandsdygtig over for varme. Desværre er asbestfibre også sundhedsskadelige, og derfor har det siden 1986 ikke været lovligt at bygge med asbestholdige materialer i Danmark. Asbest er normalt ikke farlig eller sundhedsskadelig, hvis blot materialerne får lov til at blive siddende der, hvor de oprindeligt er indbygget. For denne hustype kan der være anvendt asbest i isoleringsmaterialer omkring rørinstallationer, i vinylgulve og fliselim samt i aftrækskanaler af eternit. Eternittagplader med asbest er blevet anvendt helt frem til 1986. Hvis du ønsker at renovere din bolig, skal du være særligt opmærksom på, at asbestholdige materialer skal håndteres efter gældende arbejdsmiljøregler. Det gælder eksempelvis, hvis du skifter tagbelægning eller fjerner fliser fra vægge og gulve. Du kan finde yderligere information om asbest på Asbest-huset.dk. Se, hvad du skal være særligt opmærksom på og hvordan du skal forholde dig, hvis du har mistanke om, at der er asbest i dit hus.



Betonfundament

Betonsokler har ofte nogle områder, hvor pudsen skaller af eller der er nogle mindre revner. De fleste revner opstår oftest straks efter huset er bygget og er normalt nogle svindrevner i betonen. Kommer der eksempelvis forandringer i grundvandsniveauet, kan dette påvirke fundamentet. Revnerne kan også opstå i forbindelse unormale vejrforhold, som lange meget tørre eller fugtige perioder. Sokler uden revner er sjældne.



Bølgeeternitplade med asbest

Tagbelægninger med mos og alger er ikke unormale. Bølgeeternitplader tager normalt ikke skade af dette, men ved store mængder af mos er der risiko for, at tagvandet ikke kan løbe hurtigt nok af, hvorved der via samlinger kan trække vand ind i tagkonstruktionen. Ved en eventuel afrensning af mos skal det sikres, at taget kan holde til det. En malerbehandling af eternit forlænger normalt ikke tagbelægningens levetid, men kan ændre på tagets ventilation, så det bliver for tæt.

Da tagbelægningen indeholder asbest, skal der ved reparationer eller udskiftning tages forholdsregler vedrørende asbesthåndtering og bortskaffelse. Se evt. information på www.asbest-huset.dk.



Gulvklinter og vægfliser

Gulv- og vægoverflader beklædt med klinter skal altid være intakte, og specielt områderne omkring rørgennemføringerne skal være tætte, så man undgår fugtskader bag klinterne. Utætheder opstår oftest i fugerne mellem gulvet og væggene og i hjørnerne. Fugerne, især de elastiske, kan blive misfarvet af for eksempel skimmel, hvilket ikke er kønt, men uskadeligt. I vådrum skal der være en god ventilation hele døgnet, da der ellers kan opstå fugtrelaterede problemer som for eksempel skimmel.



Let konstruktion med gips/fibergips

Indervægge(bagmure) og skillevægge opført af lette konstruktioner, hvor det bærende skelet er af træ eller stål beklædt med gips eller andre plader, får ofte nogle små revner. Revnerne kommer normalt i samlingerne mellem pladerne eller i overgangen mellem væg og loft.



Letbeton elementer

Indervægge(bagmure) og skillevægge opført af letbetonelementer har ofte revner. Huset er bygget til at kunne tåle de små bevægelser, som typisk sker på grund af vindpåvirkning (stabilitet) og temperaturforskelle mellem husets materialer. Man kan reparere revnerne efter behov, men de vil sandsynligvis komme igen efter et år eller to.



Lofter

Lofter med pudsede overflader eller af gips vil med tiden få nogle mindre revner. I gipslofter opstår revnerne oftest i samlingerne mellem pladerne, mod væggene og i hjørnerne. Lofter mod uisolerede eller ringe isolerede loftsrum vil ofte få noget mørkfarvning, der ses som mørke striber under spærerne eller langs loftets kant mod ydervæggen, hvor der er en kuldebro på grund af mindre god isolering.



Tagpap

Tagbelægninger med mos og alger er ikke unormale. Tagpap og tagduge tager normalt ikke skade af mos, men ved store mængder af mos kan der opstå vandansamlinger. Tagpap og tagduge kan ikke holde til større områder med konstant vand (total max 15%). Ved en eventuel afrensning af mos, skal man sikre sig, at taget kan holde til det. De ældste paptage er af mindre god kvalitet og kræver derfor jævnligt opmærksomhed i forhold til slitage.



Tegl

Oprindeligt var murede facader udført massive. Senere blev de udført som delvist hule mure. Fra ca. 1920'erne bliver facader udført som hule mure med ståltrådsbindere. Fra 1960'erne er alle huse udført med isolerede facader. Helt frem til 1970'erne er der kuldebroer i væggene – steder hvor for- og bagmure er bygget sammen. Disse kuldebroer kan medføre mørkfarvninger. Dette kan også ske, hvis møbler står tæt til kolde vægge. Uisolerede vægge er naturligt kolde, hvilket også kan opfattes som trækgener. Fugtsikring mellem fundament og facader kommer først omkring 1900, hvilket gør, at fugt trænger op i muren i de ældre huse, fra før den tid.



Træbeklædte facader

Udvendigt træbeklædning opfugtes og udtørres, hver gang vejret skifter. Lange tørre perioder kan medføre revner og sprækker i træet, som igen kan forstærke en nedbrydning. Normalt skal der være god ventilation bag facadens beklædning.



Trægulve

Trægulve, der ligger på træbjælker, er påvirket af temperaturskiftet hen over året. Om vinteren, hvor luften er tør, vil træet trække sig sammen, og det vil igen udvide sig om sommeren, når luften er fugtig. Afhængigt af bjælkeafstanden vil gulvet fjedre og sandsynligvis knirke. Er mængden af isolering i gulvkonstruktionen begrænset, kan gulvene opleves som fodkolde.



Radon

Radon er en radioaktiv gas, som findes i den danske undergrund. Du kan ikke se, lugte eller smage gasarten, men den er sundhedsskadelig, og radon kan fremkalde kræft. Radon kan trække op i boligen fra undergrunden, hvis ikke der er lavet en "radonspærre". Huse bygget efter 1998 er udført med radonspærre for at minimere risikoen for forhøjet radonniveau indendørs.

Radonniveauet i undergrunden varierer, alt efter hvor i landet du befinder dig.

Køge kommune er i klasse 2 med et radonniveau i 1,0% - 3,0%. Du kan se et kort over radonniveau på www.radonguiden.dk. Her kan du også finde mere information om, hvordan du kan sikre dit hus mod radon og hvordan du får foretaget en præcis måling af radonniveauet.

TAGETS RESTLEVETID

Oplysningerne om tagets restlevetid er baseret på et tabelopslag. Det er altså ikke en konkret vurdering af tilstanden på beboelsesbygningens tag.

Levetidstabellerne fra Statens Byggeforskningsinstitut lægger til grund for den illustrerede restlevetid, og tager højde for tagets alder og materialer.

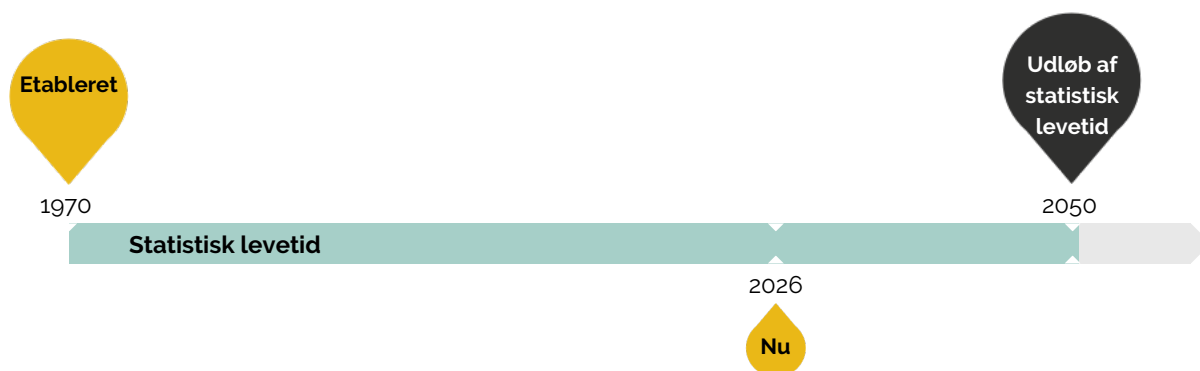
Du skal være opmærksom på, at et tags reelle levetid kan variere meget, alt efter vind, vejr og vedligeholdelse.

Hvis der er konstateret en skade på det konkrete tag, vil det fremgå af skadesoversigten.

De væsentligste bygningsdele i tagkonstruktionen, som sikrer bygningen mod klimaet, er tagbelægningen samt eventuelt undertag og inddækninger.



Tagbelægning - Eternitbølgeplader med asbest



BYGNINGER I TILSTANDSRAPPORTEN

Litra	Anvendelse	Opført	Bebygget areal m2		Etager udover kælder	Udnyttet tagetage m2	Brutto etageareal m2	
			Total	Kælder			Bolig	Erhverv
A	Beboelse	1971	146	-	1	54	200	-
B	Garage	1000	40	-	1	-	-	-
C	Udhus	1000	20	-	1	-	-	-

BEMÆRKNINGER

Nedenfor kan du læse om bygninger og bygningsdele, som af forskellige årsager ikke er besigtiget.

Du skal være opmærksom på, at der er forskel på, hvordan du er dækket i ejerskifteforsikringen i forhold til disse undtagelser. Du kan læse mere i forsikringsbetingelserne.

BYGNINGER, SOM DEN BYGNINGSSAGKYNDIGE HAR UNDTAGET

Alle bygninger er som udgangspunkt en del af eftersynet. Men den bygningsagkyndige kan undtage konkrete bygninger på grund af ringe byggeteknisk eller brugsmæssig værdi.

Der er ingen bygninger der er undtaget fra dette eftersyn

BYGNINGSDELE, SOM DEN BYGNINGSSAGKYNDIGE IKKE KUNNE BESIGTIGE

Hvis der er bygningsdele eller rum, der normalt er tilgængelige, men som den bygningsagkyndige i denne gennemgang ikke har kunnet besigtige, er de ikke omfattet af eftersynet.

Beboelse

Skunkrum mod have: Skunkrum er besigtiget fra lemme, pga. Isoleringsofyld

Skunkrum mod indkørsel: Skunkrum er besigtiget fra lemme, pga. Isoleringsofyld

Garage

Ydervægge: Facade/gavl på bygningen er ikke besigtiget pga. placering i skel.

Udhus

Ydervægge: Facade/gavl på bygningen er ikke besigtiget pga. placering i skel, samt delvist besigtiget mod øst grundet plantebevoksninger

BYGNINGSDELE, DER VAR GJORT UTILGÆNGELIGE UNDER BYGNINGSEFTERSYNET

Hvis bygningsdele eller rum er gjort utilgængelige under eftersynet, kan den bygningsagkyndige ikke besigtige dem. Af denne årsag er de ikke omfattet af eftersynet og er normalvis ikke dækket af ejerskifteforsikringen.

Ingen rum eller bygningsdele, var gjort utilgængelige

BEMÆRKNINGER VEDRØRENDE TERMORUDER

Der kan forekomme punkterede termoruder, som ikke kunne konstateres visuelt på besigtigelsestidspunktet. Synligt punkterede ruder vil fremgå af skadesoversigten.

Beboelse

Garage

AFVIGELSER FRA BYGNINGS- OG BOLIGREGISTRET (BBR)

Afvigelserne er den bygnings sagkyndiges markering af de åbenlyse afvigelser i forhold til BBR. Oplysningerne er ikke baseret på en faktisk opmåling. Ejer har pligt til at sikre, at oplysningerne i BBR er korrekte.

Udhus: Bygningen er ikke anført i BBR. Det angivne areal er skønnet og beror ikke på en egentlig opmåling. Bygningsbeskrivelsen er rettet i henhold til de faktiske forhold.

FØLGENDE MATERIALE FORELÅ:

BBR-ejermeddelelse 19.05.2026

Tidligere tilstandsrapport: lb.nr.: H465231

Andre bygningsoplysninger:

Original plan-, snit- og facadetegninger

ØVRIGE OPLYSNINGER:

Ingen øvrige oplysninger.

SKADESOVERSIGT

I dette afsnit finder du en oversigt over de skader, der er fundet ved gennemgangen.

Den bygningsagkyndige kan knytte en bemærkning til skaden. En bemærkning er den bygningsagkyndiges skøn og vurdering af skadesårsag og konstruktioner.

Vær opmærksom på, at ejerskifteforsikringen ikke dækker de registrerede skader.



SÅDAN FUNGERER VURDERINGSSYSTEMET

Hver konstateret skade under gennemgangen får en vurdering, der viser, hvor alvorlig skaden er. Skadens alvor vurderes ud fra, hvor store konsekvenser den kan have for bygningsdelen, og hvor akut det er at få den udbedret.

I tilstandsrapporten kan du læse om følgende typer af skader:



Kritiske skader

Skader ved bygningsdelen, som allerede har medført eller vil medføre, at bygningsdelens funktion svigter på **kort sigt**. Dette svigt kan medføre eller kan allerede have medført skader på andre bygningsdele.



Alvorlige skader

Skader ved bygningsdelen, som vil medføre, at bygningsdelens funktion svigter på **længere sigt**. Dette svigt kan medføre skader på andre bygningsdele.



Mindre alvorlige skader

Skader, som ikke har nogen indflydelse på bygningsdelens eller bygningens funktion.






Mulige skader

Forhold ved bygningsdelen, som bør undersøges for at afklare, om det er en skade. Det kan være en kritisk eller en alvorlig skade. Derfor bør du afklare den mulige skades omfang og konsekvenser. Hvis du vælger at købe ejendommen, uden at forholdet er undersøgt nærmere, bærer du selv risikoen.



Kort sigt er, når den bygningsagkyndige ud fra sin indsigt og erfaring skønner, at skaden udvikler sig negativt indenfor en periode på op til cirka 2 år. Det kan være meget individuelt, hvordan en skade udvikler sig. Det kan være væsentligt hurtigere end 2 år. Det er også muligt, at den negative udvikling allerede er begyndt.

SKADER UDEN PÅ BEBOELSE

BEBOELSE - TAG

Nr.	Vurdering	Skade	Risiko	Bemærkning
1		Tagpap over tilbygget stue er med Let afvasket singelsbelægning.	Det vurderes, at skaden kan udvikle sig på længere sigt.	-
2		Tagplader er med stedvise revnedannelser for eksempel til højre for ovenlysvindue mod indkørsel samt under flere tagskruer.	Det vurderes, at skaden kan udvikle sig på kortere sigt, med risiko for vandindtrængen og skader på underliggende konstruktioner	-
3		Tagplader er med begyndende nedbrydning langs kanter og på overflader se for eksempel mod Vest.	-	-

BEBOELSE - YDERVÆGGE


Nr.	Vurdering	Skade	Risiko	Bemærkning
4		Mørtelfuger er stedvist lidt porøse og med huller se for eksempel mod Vej og vest.	-	Omfanget er på nuværende tidspunkt så begrænset, at der ikke skønnes at være nogen risiko.
5		Læmurens murværk har udfaldne fuger, mellem bolig tilbygning og garage.	Det må påregnes at forholdet kan udvikle sig på længere sigt.	-

SKADER INDE I BEBOELSE




BEBOELSE - Stueplan - Bryggers

Nr.	Vurdering	Skade	Risiko	Bemærkning
6		Der er gulvklinter med mangelfuld vedhæftning til underlaget f.eks. ved facadedør.	-	-



BEBOELSE - Stueplan - Badeværelse a

Nr.	Vurdering	Skade	Risiko	Bemærkning
7		Der er gulvklinter og vægfliser med mangelfuld vedhæftning til underlaget i brusenichen.	Der er tale om gulv og væg med direkte vandbelastning, hvorfor der er risiko for skader på de omkringliggende konstruktioner og installationer.	-


BEBOELSE - 1. Sal - Badeværelse a

Nr.	Vurdering	Skade	Risiko	Bemærkning
8		Der er gulvklinter med mangelfuld vedhæftning til underlaget f.eks. ved dør.	-	Der er tale om et mindre område, som ikke er vandbelastet. Der vurderes derfor ikke at være nærliggende risiko for skader.
9		Der er gulvklinter og vægfliser med mangelfuld vedhæftning til underlaget i vådzone.	Der er tale om gulv og væg med direkte vandbelastning, hvorfor der er risiko for skader på de omkringliggende konstruktioner og installationer.	-
10		Der er defekte elastiske fuger i bruseniche ved gulv.	Der er tale om fuger, som er direkte vandbelastede, hvorfor der er risiko for skader på de omkringliggende konstruktioner og installationer.	-

BEBOELSE - 1. Sal - Tagrum / Loftrum


Nr.	Vurdering	Skade	Risiko	Bemærkning
11		Der er tør afvaskningsslam på flere af tagrummets overflader.	-	Afrensningsslammet kan indeholde asbest, hvorfor kontakt bør undgås. Såfremt det ønskes fjernet bør det ske i henhold til gældende anvisninger.
12		Aftrækskanaler fra mangler isolering øverst ved tilslutning til taghætten.	-	Konstruktionen har henstået sådan i en længere årrække uden følgeskader, der vurderes derfor ikke at være nærliggende risiko for skade.

BEBØELSE - 1. Sal - Værelse tv mod trappe

Nr.	Vurdering	Skade	Risiko	Bemærkning
13		Ovenlysvinduet i værelse overholder ikke kravet til redningsåbning..	Der er risiko for personskade.	-


SKADER UDEN PÅ GARAGE

GARAGE - TAG

Nr.	Vurdering	Skade	Risiko	Bemærkning
14		Tagpap er med Let afvasket singelsbelægning samt dampbuler.	Det vurderes, at skaden kan udvikle sig på længere sigt.	-

SKADER UDEN PÅ UDHUS

UDHUS - TAG

Nr.	Vurdering	Skade	Risiko	Bemærkning
15		Øverste taglægte og Stern mod øst er med nedbrydningskader og defekter.	Det vurderes, at skaden kan udvikle sig på længere sigt.	-

SÆLGEROPLYSNINGER

Sælgeren af en ejendom skal give oplysninger om alle bygninger på grunden ud fra sit kendskab til ejendommen. Du skal i den forbindelse være opmærksom på, at sælger ikke i alle tilfælde har et dækkende kendskab til forholdene ved ejendommen. Det kan f.eks. være tilfældet, hvor forholdene ligger før sælgers overtagelse af ejendommen eller adskillige år tilbage. Oplysningerne er grundlag for den bygnings sagkyndiges gennemgang af ejendommen, når der skal udarbejdes en tilstandsrapport.

Du skal være opmærksom på, at sælgers besvarelse ikke har garantivirkning.

OPLYSNINGER OM BESTILLING AF TILSTANDSRAPPORTEN		SVAR
1.1	Hvordan fandt du den bygnings sagkyndige?	
	Vælg	På anden vis
1.2	Har du en ejendomsmægler til at hjælpe med salget af din ejendom?	Ja
	Firma navn	Realmæglerne
	Lokal afdeling og adresse	Køge

GENERELLE OPLYSNINGER		SVAR
2.1	Hvor mange år har du ejet ejendommen?	26
2.2	I hvilken periode har du boet på ejendommen?	26 år

UDFØRTE BYGGEARBEJDER PÅ EJENDOMMEN		SVAR
3.1	Har du kendskab til, at der er udført tilbygninger med boligformål?	Nej
3.2	Har du kendskab til, at der er udført ombygninger af eksisterende bolig?	Nej
3.3	Har du kendskab til, at der er udført større renoveringer i eller af boligen?	Ja
	Beskriv hvilke renoveringer der er blevet udført, byggeåret for disse og om det er selvbyg.	I forbindelse med vandskade i okt. 2022 blev hele stueetagen renoveret - færdig i maj 2023
3.4	Har du kendskab til, at der er opført andre bygninger?	Nej

TAGE		SVAR
4.1	Har du kendskab til, at det nuværende tag er eller har været utæt?	Nej
4.2	Har du kendskab til, at taget (tagkonstruktionen) er blevet repareret efter fugt-, råd-, svampe- eller insektskader?	Nej
4.3	Er huset med tagrum (loftsrum)?	Ja
4.4	Er der adgang til tagrummet (loftrummet)?	Ja
	Hvor i huset er adgangen placeret?	I loftet i gangen på første sal
4.5	Er huset med skunkrum?	Ja
4.6	Er der adgang til skunkrummet?	Ja
	Hvor i huset er adgangen placeret?	der er 4 adgangen i endeværelserne på første sal
4.7	Er der skorsten på huset?	Ja
4.8	Har du kendskab til, at der er eller har været skader på skorstenen?	Nej
4.9	Har du kendskab til, at der har været bemærkninger fra skorstensfejer?	Nej

YDERMUR		SVAR
5.1	Har du kendskab til, at der er eller har været revner i ydermur?	Nej
5.2	Har du kendskab til, at der er eller har været fugtproblemer på ydermurene?	Nej
5.3	Har du kendskab til, at ydermur er blevet repareret efter fugt-, råd-, svampe- eller insektskader?	Nej

INDERVÆGGE/SKILLEVÆGGE		SVAR
6.1	Har du kendskab til, at der er eller har været revner i indervægge/skillevægge?	Nej
6.2	Har du kendskab til, at der er eller har været fugtproblemer på indervægge/skillevægge?	Ja
	Vi vil gerne vide: - Hvor der har været fugtproblemer - Hvornår der har været fugtproblemer - Er der stadig fugtproblemer - Er fugtproblemerne udbedret	Vandskade i 2022
6.3	Har du kendskab til, at indervægge/skillevægge er blevet repareret efter fugt-, råd-, svampe- eller insektskader?	Ja
	Vi vil gerne vide: - Hvilke skader har der været? - Hvor har der været skader - Hvornår er det blevet repareret	Vandskade i 2022

FUNDAMENTER/SOKLER		SVAR
7.1	Har du kendskab til, at der er eller har været revner i fundamenter/sokler?	Nej
7.2	Har du kendskab til, at huset er efterfunderet, understøbt eller piloteret efter opførelsen?	Ja
	Vi vil gerne vide: - Hvor der er efterfunderet - Hvornår der er efterfunderet	Ifm. Vandskade i år 2022
7.3	Har du kendskab til, at der er udarbejdet geoteknisk rapport?	Nej

KÆLDER/KRYBEKÆLDER		SVAR
8.1	Er der kælder?	Nej
8.2	Er der krybekælder?	Nej

GULVE		SVAR
9.1	Har du kendskab til, at gulve er blevet repareret efter fugt-, råd-, svampe- eller insektskader?	Ja
	Vi vil gerne vide: - I hvilke rum er eller har der været skader - Hvilken type skade - Er skaden udbedret og hvornår - Er det udbedret som selvbyg	Ifm. vandskade i år 2022
9.2	Har du kendskab til, at der er eller har været øvrige skader på gulve?	Nej

VINDUER OG DØRE		SVAR
10.1	Har du kendskab til, at der er punkterede termoruder, energiruder osv.?	Nej

LOFTER/ETAGEADSKILLELSER		SVAR
11.1	Har du kendskab til, at etageadskillelsen, herunder træværk, bjælker, gulve osv., er blevet repareret efter fugt-, råd-, svampe- eller insektskader	Nej
11.2	Har du kendskab til, at der er udført nedhængte, forsænkede eller nedsænkede lofter?	Nej

VÅDRUM		SVAR
12.1	Har du kendskab til, at der er løse eller revnede fliser på gulv eller vægge?	Nej



VVS		SVAR
13.1	Hvilken hovedvarmekilde er der i ejendommen?	Gasfyr
13.2	Fyldes der vand på varmeanlægget mere end en gang årligt?	Nej
13.3	Har du kendskab til, at der er eller har været rørskader (utætte rør) i gulve eller vægge?	Ja
	Vi vil gerne vide: - I hvilke rum er rørene placeret og hvor i rummet - Er skaden udbedret og hvornår - Er skaden udbedret som selvbyg	Ifm. vandskade i år 2022 - alle rør i stueplan blev skiftet
13.4	Har du kendskab til, at der indenfor de sidste 5 år har været behov for at rense kloakerne, fx ved hjælp af slamsuger?	Nej
13.5	Har du kendskab til, at der er varmeinstallationer eller termostatventiler, som ikke virker?	Nej
13.6	Har du kendskab til, at dele af VVS-installationen, er udført uden autorisation?	Nej

ROTTER OG ASBEST		SVAR
14.1	Har du kendskab til, at der er brugt asbestholdige materialer i huset?	Ja
	Hvilke materialer drejer det sig om? Og hvor er de anvendt?	Der er asbest tag
14.2	Har du kendskab til, at der har været eller er rotter på ejendommen?	Nej

YDERLIGERE BEMÆRKNINGER

<Yderligere bemærkninger er ikke udfyldt>

Dato

Underskrift - ejer/sælger

Sæt X

Sælger var til stede

SÆLGER:

Kamilla Sloth Pedersen og Thomas Pedersen

Dybvadvej 4

4600 Køge

OM HUSEFTERSYNSORDNINGEN

Huseftersynsordningen omfatter en gennemgang af bygningernes tilstand og elinstallationer. Det resulterer i en tilstandsrapport og en elinstallationsrapport, som er en forudsætning for at tegne en ejerskifteforsikring. Når sælger gør brug af huseftersynsordningen, er sælger fritaget for det normale 10-årige sælgeransvar. Det vil sige, at der skal udarbejdes en elinstallationsrapport og en tilstandsrapport, og sælger skal give køber et tilbud om ejerskifteforsikring samt tilbyde at betale halvdelen af den tilbudte ejerskifteforsikring.

Bemærk: Har du som køber modtaget rapporter inden deres udløbsdatoer, skal der ikke udarbejdes nye rapporter, selvom købet gennemføres efter gyldighedsperiodens udløb.



BYGNINGSEFTERSYN

Tilstandsrapport

Bestilles og betales af sælger
Gyldighedsperiode: 6 måneder



ELEFTERSYN

Elinstillationsrapport

Bestilles og betales af sælger
Gyldighedsperiode: 12 måneder

EJERSKIFTEFORSIKRING

Sælger bestiller rapporter og indhenter forsikringstilbud.

Køber vælger og bestiller forsikring.

Sælger betaler halvdelen af sit fremlagte forsikringstilbud. Køber betaler det resterende beløb.

Sælger fritages herefter for det normale 10-årige sælgeransvar.



BYGNINGSEFTERSYN

Hvordan er bygningseftersynet udført?

Bygningerne vurderes ud fra det, den bygningssagkyndige umiddelbart kan se.

Eksempelvis løftes væg-til-væg-tæpper ikke, og isolering i skunke eller tagrum fjernes ikke for at kigge på de bagvedliggende konstruktioner.

Derfor kan der være skjulte skader, som den bygningssagkyndige ikke kan se, og som derfor ikke fremgår af tilstandsrapporten.

Hvad omfatter bygningseftersynet ikke?

Forhold, der er typiske for boligens type og alder, samt almindeligt slid er ikke en del af bygningseftersynet og fremgår ikke af tilstandsrapporten. Disse forhold er ikke dækket af ejerskifteforsikringen.

Derudover undersøger den bygningssagkyndige ikke bagatelagtige forhold og løsøre. Det er eksempelvis hårde hvidevarer, almindeligt slid, udendørs svømmebassiner, markiser og baldakiner med mere.

OM EJERSKIFTEFORSIKRINGEN

Hvordan tegnes en ejerskifteforsikring?

Når du køber et hus, kan du købe en ejerskifteforsikring, hvis der er udarbejdet en tilstandsrapport og en elinstallationsrapport. Rapporterne er altså grundlaget for ejerskifteforsikringen.

Det er køber, der afgør, om der skal købes en forsikring. Sælger skal fremskaffe et tilbud på en ejerskifteforsikring og tilbyde at betale halvdelen af det fremlagte tilbud. Du kan, som køber, indhente tilbud fra andre forsikringselskaber, men uanset om du vælger et dyrere eller billigere tilbud, skal sælger betale halvdelen af præmien af sit fremlagte forsikringstilbud.

Hvad sker der, hvis der ikke tegnes en ejerskifteforsikring?

Hvis du som køber ikke tegner en ejerskifteforsikring, skal du normalt selv betale alle udgifter til udbedring af husets skader, hvad enten de er nævnt i en rapport eller ej. Sælger kan i visse tilfælde stadig have et ansvar - se afsnittet om "sælgeransvar".

Hvad dækker ejerskifteforsikringen?

Skader og fysiske forhold

Ejerskifteforsikringen dækker udbedringen af aktuelle skader samt fysiske forhold ved bygningen, der giver nærliggende risiko for skader. Såvel skader som de fysiske forhold skal afvige nævneværdigt fra tilsvarende ejendomme af samme alder og type, for at forsikringen dækker. Størrelsen på erstatningen afhænger af bygningsdelens alder og forsikringsbetingelserne. Det er dog en forudsætning, at skaden var tilstede inden du som køber overtog ejendommen, og at du ikke kendte til skaden på overtagelsestidspunktet.

VVS-installationer

Udbedring af manglende eller væsentligt nedsat funktion af VVS-installationer i og under de forsikrede bygninger ud til ydersiden af bygningens fundament, samt lovliggørelse af ulovlige forhold ved sådanne installationer.

Elinstallationer

Udbedring af manglende eller nedsat funktion af elinstallationer i og på de forsikrede bygninger, samt lovliggørelse af ulovlige forhold ved sådanne installationer.

Der kan være forskel på, hvad forsikringen dækker – men det fremgår af tilbuddet og betingelserne fra forsikringselskabet. Det er derfor en god ide at læse disse betingelser. Lovgivningen fastsætter dog nogle minimumskrav for dækningens omfang, herunder en forsikringsperiode på minimum 5 år. Du kan læse mere om ejerskifteforsikring på www.forsikringsoplysningen.dk

Hvad dækker ejerskifteforsikringen ikke?

Skader og fysiske forhold, der er nævnt i tilstandsrapporten eller elinstallationsrapporten, er ikke dækket, medmindre disse forhold er klart forkert beskrevet i rapporten. Det fremgår af forsikringsbetingelserne, hvornår et forhold anses for klart forkert beskrevet. Hvis det fremgår af en af rapporterne, at der er forhold, som er gjort utilgængelige, vil de ikke være omfattet af forsikringen. Herudover kan der være andre undtagelser for dækningen, som fremgår af forsikringsbetingelserne og bekendtgørelsen om ejerskifteforsikringens dækningsomfang. Eventuelle forbehold for forsikringens dækning vil fremgå af forsikringspolisen.

Når man køber et brugt hus, må man forvente, at huset er præget af alder og brug. Derfor vil ejerskifteforsikringen ikke dække forhold, der alene består i slid og manglende vedligeholdelse, forhold der er normale for husets type og alder, eller forhold, som køber havde kendskab til ved handlens indgåelse.

Ejerskifteforsikringen dækker ikke købers individuelle ønsker om en særlig anvendelse af ejendommen, eller det forhold i sig selv, at en bygningsdel består af et andet materiale end beskrevet i tilstandsrapporten eller elinstallationsrapporten.

Rapportens gyldighedsperiode

Tilstandsrapporten er gyldig i 6 måneder, og herefter skal der laves en ny.

Elinstallationsrapporten har en gyldighedsperiode på 12 måneder, og herefter skal der laves en ny.

Sælgeransvar

Sælger kan blive fritaget for det normale 10-årige sælgeransvar, hvis sælger præsenterer en gyldig tilstandsrapport og elinstallationsrapport for køber sammen med et tilbud om en ejerskifteforsikring, inden køber underskriver købsaftalen.

Sælger skal sikre sig, at køber er klar over, at det 10-årige sælgeransvar er bortfaldet.

Sælger kan fortsat komme til at hæfte for:

- Forhold uden for bygningen (eksempelvis. forurenede jord)
- Ulovligheder (eksempelvis bygninger eller bygningsdele, der er opført i strid med gældende regler)
- Hvis sælger bevidst eller groft uagtsomt har givet ukorrekte oplysninger i forbindelse med huseftersynet (eksempelvis ved at fortie skjulte skader, som sælger har kendskab til)

TILLÆG OG REVISIONER

Hvad er en revision?

En revision betyder, at den bygningssagkyndige har ændret en eller flere oplysninger i tilstandsrapporten efter at den første gang er inddateret. Det er kun muligt at foretage en revision af rapporten inden for tilstandsrapportens gyldighedsperiode, som er 6 måneder.

Hvis der er foretaget en revision af rapporten fremgår det af rapportens side 2, hvad der er ændret. Revisionen ændrer ikke på rapportens gyldighedsperiode.

Hvad er et tillæg?

Tilstandsrapporten kan være suppleret af et tillæg. Tillægget kan indeholde oplysninger om forhold, som ikke skal fremgå af tilstandsrapporten, men det kan også indeholde oplysninger, som uddyber tilstandsrapportens oplysninger. Tillægget er ikke en del af tilstandsrapporten og er ikke omfattet af huseftersynsordningen.

KLAGER

Hvor kan jeg klage over tilstandsrapporten?

Den bygningssagkyndige bør finde alle synlige skader og forhold, som kan give skader. Du kan naturligvis klage, hvis den sagkyndige har overset synlige skader eller lavet andre fejl, så tilstandsrapporten giver et forkert indtryk af huset.

Du kan klage til Disciplinær- og klagenævnet for beskikkede bygningssagkyndige, som behandler klager fra både købere og sælgere over tilstandsrapporter, der er udarbejdet af beskikkede bygningssagkyndige.

Du skal forelægge din klage for den bygningssagkyndige, inden du klager til nævnet www.husklage.dk.

VIL DU VIDE MERE?

Vil du vide mere om huseftersynsordningen generelt og om bygningseftersynet, kan du finde flere informationer og detaljer på www.boligejer.dk sammen med de digitale rapporter.

DENNE RAPPORT ER UDARBEJDET AF:

Firma: TÜV SÜD Domutech A/S
Beskikket bygningsagkyndig: Kent Schimmel

Adresse: Johanne Møllers Passage 1, 1799 København V
Telefon: 60555444
E-mail: info.dk-bls@tuvsud.com

Den beskikkede bygningsagkyndige har en samarbejdsaftale med: Dansk boligforsikring

Besigtigelsesdato: 22.05.2026

OPLYSNINGER TIL EJERSKIFTEFORSIKRING

Oplysningerne i dette afsnit omhandler bygningskonstruktioner. Oplysningerne er henvendt til ejerskifteforsikringen, men vedlægges tilstandsrapporten som bilag.

Oplysningerne kan ikke betragtes som en garanti for korrekt materialeangivelse eller konstruktionsudformning.

BEBOELSE	
Tag	Sadeltag, fladt tag, tagkonstruktion af gitterspær eller saksespær, tagkonstruktion af bjælkespær, taghældning mellem 0° og 1°, taghældning over 35°, metaltagrender, tagbelægning af eternitbølgeplader med asbest, tagbelægning af tagpap eller -dug, muret skorsten.
Ydervægge	Hulmur, trækonstruktion, facader af tegl/kalksandsten, facader af træbeklædning.
Vinduer, døre og porte	Træ.
Fundament/sokler	Beton / fundablokke / lecablokke.
Kældre/krybekældre	-
Vådrum (badeværelse, toilet og bryggers)	Gulvfliser på uorganisk konstruktion, vægfliser på uorganisk konstruktion.
Gulvkonstruktion og etageadskillelser	Kapillarbrydende lag ikke oplyst, gulvkonstruktion af beton, gulvkonstruktion med strøer, etageadskillelse af bjælkekonstruktion, gulvbelægning af svømmende gulve på undergulv, gulvbelægning af fliser.
Bagmure og indervægge	Murværk, letbeton / porebeton, let væg med gips eller lignende.
Løfter	Gips, profilbrædder.
Indvendige trapper	Træ.
VVS-installationer	Brændeovn, gas/centralvarme, gulvvarme, vand.

GARAGE

Tag	Fladt tag, tagkonstruktion af bjælkespær, taghældning mellem 0° og 1°, ingen tagrender, tagbelægning af tagpap eller -dug.
Ydervægge	Hulmur, facader af tegl/kalksandsten.
Vinduer, døre og porte	Træ.
Fundament/sokler	Beton / fundablokke / lecablokke.
Kældre/krybekældre	-
Vådum (badeværelse, toilet og bryggers)	-
Gulvkonstruktion og etageadskillelser	Kapillarbrydende lag ikke oplyst, gulvkonstruktion af beton, gulvbelægning af beton eller anden fugefri belægning.
Bagmure og indervægge	Letbeton / porebeton.
Lofter	-
Indvendige trapper	-
VVS-installationer	-

UDHUS

Tag	Ensidigt fald, tagkonstruktion af bjælkespær, taghældning mellem 1° og 15°, plasttagrender, tagbelægning af plastplader.
Ydervægge	Trækonstruktion, facader af træbeklædning.
Vinduer, døre og porte	Træ.
Fundament/sokler	Stolper i jord.
Kældre/krybekældre	-
Vådum (badeværelse, toilet og bryggers)	-
Gulvkonstruktion og etageadskillelser	-
Bagmure og indervægge	-
Lofter	-
Indvendige trapper	-
VVS-installationer	-