



TILSTANDSRAPPORT

Kæruldsvej 18 - 7400 Herning

GYLDIGHEDSPERIODE: 16.06.2026 - 16.12.2026

LØBENUMMER: H-26-04196-0185

EJENDOMSINFORMATION

Ejendomstype:

Enfamilieshus

Ejendomsstatus:

Ejerbolig

Byggeår:

1970

Kommune- og BFE nr.:

657-4451886

Matrikel/ejerlav:

1bn, Kideris Mølle, Rind



DENNE RAPPORT ER UDARBEJDET AF:

Bygningssagkyndig:

Thomas Vindelbo

Firma:

TÜV SÜD Domutech A/S

Adresse:

Johanne Møllers Passage 1, 1799 København V

Telefon:

60555444

E-mail:

info.dk-bls@tuvsud.com

DET SKAL DU VIDE OM TILSTANDSRAPPORTEN



Tilstandsrapporten beskriver synlige skader eller tegn på skader på ejendommen. De skader, der er beskrevet i skadesoversigten, er baseret på den bygningsagkyndiges professionelle skøn og faglige vurdering.



Den bygningsagkyndige vurderer ejendommen ud fra, hvad der kan forventes af en bygning af samme alder og type. Derfor fremgår forhold, der er almindelige for bygningens alder og type ikke som skader i tilstandsrapporten.



Tilstandsrapporten indeholder kun skader, den bygningsagkyndige kan se eller kan kontrollere med enkle hjælpemidler.



Der er ikke nødvendigvis sammenhæng mellem den vurdering, som den bygningsagkyndige giver en skade og prisen på at udbedre skaden. Nogle skader kan udvikle sig over tid og dermed blive væsentligt dyrere at udbedre.

HVAD KIGGER DEN BYGNINGSSAGKYNDIGE EFTER?

Den bygningsagkyndige kigger på skader, som reducerer bygningens funktion og værdi nævneværdigt. Det kan eksempelvis være svampeskader, konstruktionsfejl eller sætningskader.

Her er en liste med eksempler på forhold, som den bygningsagkyndige IKKE kigger på:

El- og VVS-installationernes funktion • sædvanligt slid og normal vedligeholdelsesstand • bagatelagte forhold, som ikke påvirker bygningens brug eller værdi væsentligt • bygningens placering på grunden • bygningens planløsning • bygningens indretning • løsøre, eksempelvis hårde hvidevarer • udendørs svømmebassiner og pumpeanlæg • markiser og baldakiner • installationer uden for bygningerne • bygningens æstetik og arkitektur • bygningens lovlighed (bortset fra åbenlyse overtrædelser af bygningslovgivningen).

NÅR DU KØBER ET BRUGT HUS

Når du køber et brugt hus, er det vigtigt at være opmærksom på, at det ikke kan sammenlignes med et nybygget hus. Tidligere byggemetoder var anderledes end i dag, og vind og vejr samt daglig brug har med tiden slidt på huset. Mange huse er renoveret og ombygget – nogle ad flere omgange. Der kan også være opført tilbygninger.

I tilstandsrapportens skadesoversigt får du et overblik over, hvilke synlige skader bygningerne har. De tidstypiske byggetekniske forhold, man må forvente af et hus af den pågældende type og alder, er som udgangspunkt **ikke** registreret i skadesoversigten. Derfor fremgår eksempelvis manglende maling på vinduer og døre, fugtige kældre i ældre huse og andre skønhedsfejl og kosmetiske skader typisk ikke, da det helt naturligt følger med et brugt hus.

HUSTYPEBESKRIVELSE

Hustypebeskrivelsen giver dig **generel** information om kendetegn og byggeteknik ved huse af den pågældende type. Du skal være opmærksom på, at der er tale om standardiserede beskrivelser, der ikke er udarbejdet af den bygningsagkyndige.

Informationen om hustypen er generel, og den bygningsagkyndige kan derfor ikke gøres ansvarlig for indholdet i hustypebeskrivelsen. Den har heller ikke indflydelse på ejerskifteforsikringen.



KENDETEGN OG BYGGETEKNIK

Enfamiliehuse fra perioden ca. 1960 – 1975

I denne periode er der stor efterspørgsel på enfamiliehuse i Danmark og tidens teknikker gør, at flere bygningsdele bliver præfabrikerede, såsom vægelementer til indvendige vægge, spær, døre og vinduer mm.

Facaderne på denne type af huse fremstår ofte meget karakteristiske med murværk op til overkanten af vinduer og døre. Oven på murværket ligger en bærende rem i træ hele vejen rundt om huset, hvorpå tagkonstruktionen ligger af på. Remmen er typisk synlig i facaden og giver sammen med forskellige træbeklædninger og vinduesopdelinger et varierende udtryk.

Fabriksfremstillede gitterspær med 25 grader taghældning og stort udhæng er meget normalt i denne periode. Typisk er der en del træ på både facader og tag som kræver vedligeholdelse. Tagbelæggningerne er oftest eternit, men kan også være af tegl- og betontagsten, dette afhænger af hældningen på taget. Flade tage med tagpap er også typisk for denne periode

Etageadskillelsen til taget er normalt isoleret, dog ikke svarende til nutidens krav. Energimæssige forbedrende tiltag kan være udført af tidligere ejere. Gulvkonstruktionen mod jorden er isoleret, enten under betonen eller i strøkonstruktionen. Krybekældere findes i en del af de tidligste boliger fra denne periode.

Indvendige vægge kan være udført af tegl, letbeton, men også som lette vægge af gips og andet.

Overflader på vægge, lofter og gulve er meget forskellige, alt efter hvornår i perioden huset er opført og hvor i landet boligen ligger.

Op til 1970'erne blev der i byerne og mange steder på landet etableret offentlige kloakker i vejene, og de fleste nedsivningstanke sløjfes. De mere afsidesliggende ejendomme på landet vil dog stadig have egen renses tank og nedsivningsanlæg. Typisk sker tømningen af disse tanke via en kommunal tømningsskema. De ældste afløbsinstallationer er oftest udført af betonrør eller glaserede lerrør. Er disse ikke udskiftet eller renoveret, har rørene normalt kun ringe restlevetid.

Rotter lever bl.a. i kloakker og udgør et problem mange steder i Danmark. Rotter er skadedyr, som kan ødelægge rør, installationer og isolering og som desuden kan overføre smitsomme sygdomme. Derfor har husejere pligt til at anmelde tegn på rotter til kommunen.

Kommunerne har ansvaret for de offentlige kloakker, mens de private kloak- og stikledninger er de enkelte husejeres ansvar. Hvis der er mistanke om rotter i private kloak- og stikledninger, kan kloakkens tilstand afklares ved en kloakinspektion.

En kloakinspektion er ikke en del af huseftersynsordningen, og de beskikkede bygningsagkyndige, som udfører et huseftersyn, har ikke kompetence til at udføre en kloakinspektion. Hvis en huskøber ønsker en kloakinspektion, kan køberen bestille inspektionen hos en autoriseret kloakmestervirksomhed.

OPMÆRKSOMHEDSPUNKTER

OM OPMÆRKSOMHEDSPUNKTER

Hustypebeskrivelsen indeholder en række konkrete opmærksomhedspunkter, der relaterer sig til beliggenheden og materialerne i huset i denne tilstandsrapport.

Opmærksomhedspunkterne tager højde for eventuelle ændringer som følge af til- eller ombygninger.

Du skal være opmærksom på, at det er

standardiserede beskrivelser, der er dannet ud fra materialeoversigten sidst i tilstandsrapporten.

Den bygnings sagkyndige kan derfor ikke gøres ansvarlig for indholdet, og

opmærksomhedspunkterne har heller ikke indflydelse på ejerskifteforsikringen.



Asbest

Asbest er velegnet som byggemateriale på grund af de høje styrke- og isoleringsegenskaber og fordi asbest er modstandsdygtig over for varme. Desværre er asbestfibre også sundhedsskadelige, og derfor har det siden 1986 ikke været lovligt at bygge med asbestholdige materialer i Danmark. Asbest er normalt ikke farlig eller sundhedsskadelig, hvis blot materialerne får lov til at blive siddende der, hvor de oprindeligt er indbygget. For denne hustype kan der være anvendt asbest i isoleringsmaterialer omkring rørinstallationer, i vinylgulve og fliselim samt i aftrækskanaler af eternit. Eternittagplader med asbest er blevet anvendt helt frem til 1986. Hvis du ønsker at renovere din bolig, skal du være særligt opmærksom på, at asbestholdige materialer skal håndteres efter gældende arbejdsmiljøregler. Det gælder eksempelvis, hvis du skifter tagbelægning eller fjerner fliser fra vægge og gulve. Du kan finde yderligere information om asbest på Asbest-huset.dk. Se, hvad du skal være særligt opmærksom på og hvordan du skal forholde dig, hvis du har mistanke om, at der er asbest i dit hus.



Betonfundament

Betonsokler har ofte nogle områder, hvor pudsen skaller af eller der er nogle mindre revner. De fleste revner opstår oftest straks efter huset er bygget og er normalt nogle svindrevner i betonen. Kommer der eksempelvis forandringer i grundvandsniveauet, kan dette påvirke fundamentet. Revnerne kan også opstå i forbindelse unormale vejrforhold, som lange meget tørre eller fugtige perioder. Sokler uden revner er sjældne.



Bølgeeternitplade med asbest

Tagbelægninger med mos og alger er ikke unormale. Bølgeeternitplader tager normalt ikke skade af dette, men ved store mængder af mos er der risiko for, at tagvandet ikke kan løbe hurtigt nok af, hvorved der via samlinger kan trække vand ind i tagkonstruktionen. Ved en eventuel afrensning af mos skal det sikres, at taget kan holde til det. En malerbehandling af eternit forlænger normalt ikke tagbelægningens levetid, men kan ændre på tagets ventilation, så det bliver for tæt.

Da tagbelægningen indeholder asbest, skal der ved reparationer eller udskiftning tages forholdsregler vedrørende asbesthåndtering og bortskaffelse. Se evt. information på www.asbest-huset.dk.



Bølgeeternitplader

Tagbelægninger med mos og alger er ikke unormale. Bølgeeternitplader tager normalt ikke skade af dette, men ved store mængder af mos er der risiko for, at tagvandet ikke kan løbe hurtigt nok af, hvorved der via samlinger kan trække vand ind i tagkonstruktionen. Ved en eventuel afrensning af mos, skal det sikres, at taget kan holde til det. En malerbehandling af eternit forlænger normalt ikke tagbelægningens levetid, men kan ændre på tagets ventilation, så det bliver for tæt.



Gulvklinter og vægfliser

Gulv- og vægoverflader beklædt med klinter skal altid være intakte, og specielt områderne omkring rørgennemføringerne skal være tætte, så man undgår fugtskader bag klinterne. Utætheder opstår oftest i fugerne mellem gulvet og væggene og i hjørnerne. Fugerne, især de elastiske, kan blive misfarvet af for eksempel skimmel, hvilket ikke er kønt, men uskadeligt. I vådrum skal der være en god ventilation hele døgnet, da der ellers kan opstå fugtrelaterede problemer som for eksempel skimmel.



Kælder, vægge

På kældervægge kan der være udfældninger af mineraler (salte), og pudsen kan være lidt løs. Det sker, når grundfugt trænger ind i kælderydervæggen eller op i gulvet og skillevægge. Kældervægge og kældergulve kan i sommerperioden blive fugtige på overfladen på grund af sommerkondens. Dette sker, når den varme fugtige sommerluft rammer den kolde kældervæg.

Manglende ventilation og opvarmning af kælderrummet kan medføre "kælderlugt".



Letbeton elementer

Indervægge(bagmure) og skillevægge opført af letbetonelementer har ofte revner. Huset er bygget til at kunne tåle de små bevægelser, som typisk sker på grund af vindpåvirkning (stabilitet) og temperaturforskelle mellem husets materialer. Man kan reparere revnerne efter behov, men de vil sandsynligvis komme igen efter et år eller to.



Tegl

Oprindeligt var murede facader udført massive. Senere blev de udført som delvist hule mure. Fra ca. 1920'erne bliver facader udført som hule mure med ståltrådsbindere. Fra 1960'erne er alle huse udført med isolerede facader. Helt frem til 1970'erne er der kuldebroer i væggene – steder hvor for- og bagmure er bygget sammen. Disse kuldebroer kan medføre mørkfarvninger. Dette kan også ske, hvis møbler står tæt til kolde vægge. Uisolerede vægge er naturligt kolde, hvilket også kan opfattes som trækgener. Fugtsikring mellem fundament og facader kommer først omkring 1900, hvilket gør, at fugt trænger op i muren i de ældre huse, fra før den tid.



Træbeklædte facader

Udvendigt træbeklædning opfugtes og udtørres, hver gang vejret skifter. Lange tørre perioder kan medføre revner og sprækker i træet, som igen kan forstærke en nedbrydning. Normalt skal der være god ventilation bag facadens beklædning.



Radon

Radon er en radioaktiv gas, som findes i den danske undergrund. Du kan ikke se, lugte eller smage gasarten, men den er sundhedsskadelig, og radon kan fremkalde kræft. Radon kan trække op i boligen fra undergrunden, hvis ikke der er lavet en "radonspærre". Huse bygget efter 1998 er udført med radonspærre for at minimere risikoen for forhøjet radonniveau indendørs.

Radonniveauet i undergrunden varierer, alt efter hvor i landet du befinder dig.

Herning kommune er i klasse 2 med et radonniveau i 1,0% - 3,0%. Du kan se et kort over radonniveau på www.radonguiden.dk. Her kan du også finde mere information om, hvordan du kan sikre dit hus mod radon og hvordan du får foretaget en præcis måling af radonniveauet.

TAGETS RESTLEVETID

Oplysningerne om tagets restlevetid er baseret på et tabelopslag. Det er altså ikke en konkret vurdering af tilstanden på beboelsesbygningens tag.

Levetidstabellerne fra Statens Byggeforskningsinstitut lægger til grund for den illustrerede restlevetid, og tager højde for tagets alder og materialer.

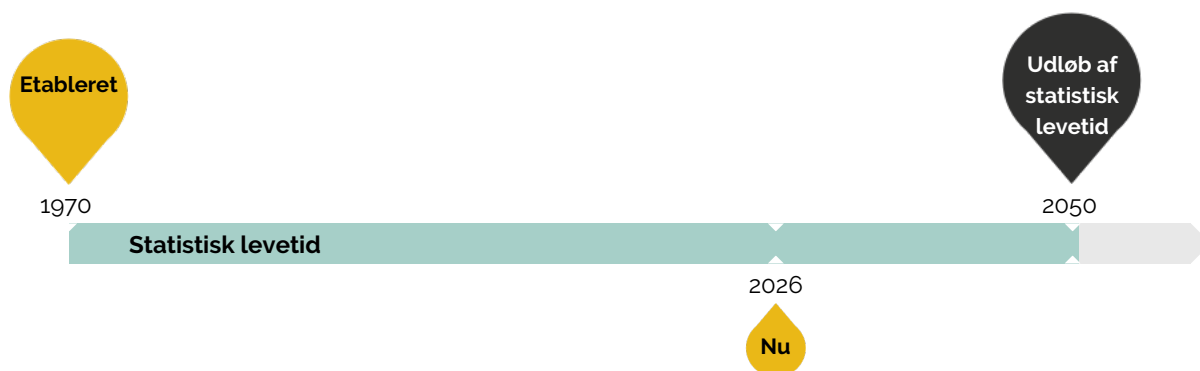
Du skal være opmærksom på, at et tags reelle levetid kan variere meget, alt efter vind, vejr og vedligeholdelse.

Hvis der er konstateret en skade på det konkrete tag, vil det fremgå af skadesoversigten.

De væsentligste bygningsdele i tagkonstruktionen, som sikrer bygningen mod klimaet, er tagbelægningen samt eventuelt undertag og inddækninger.



Tagbelægning - Eternitbølgeplader med asbest



Inddækninger



BYGNINGER I TILSTANDSRAPPORTEN

Litra	Anvendelse	Opført	Bebygget areal m2		Etager udover kælder	Udnyttet tagetage m2	Brutto etageareal m2	
			Total	Kælder			Bolig	Erhverv
A	Beboelse	1970	119	13	1	-	119	-
B	Garage	1970	42	-	1	-	-	-
C	Udestue	1000	20	-	1	-	-	-
D	Drivhus	1000	8	-	-	-	-	-
E	Udhus mod bryggers	1000	6	-	1	-	-	-

BEMÆRKNINGER

Nedenfor kan du læse om bygninger og bygningsdele, som af forskellige årsager ikke er besigtiget.

Du skal være opmærksom på, at der er forskel på, hvordan du er dækket i ejerskifteforsikringen i forhold til disse undtagelser. Du kan læse mere i forsikringsbetingelserne.

BYGNINGER, SOM DEN BYGNINGSSAGKYNDIGE HAR UNDTAGET

Alle bygninger er som udgangspunkt en del af eftersynet. Men den bygningssagkyndige kan undtage konkrete bygninger på grund af ringe byggeteknisk eller brugsmæssig værdi.

Drivhus: Bygningen (drivhus/udhus) er ikke medtaget, da den skønnes at have en materialeværdi på under 20.000 kr. ekskl. montage, jf. vejledning.

BYGNINGSDELE, SOM DEN BYGNINGSSAGKYNDIGE IKKE KUNNE BESIGTIGE

Hvis der er bygningsdele eller rum, der normalt er tilgængelige, men som den bygningssagkyndige i denne gennemgang ikke har kunnet besigtige, er de ikke omfattet af eftersynet.

Beboelse

Ydervægge: Ydervæg og læmur mod vest er ikke besigtiget pga. plantebevoksninger.

Tagrum / Loftrum: Tagrum/loftrum er besigtiget fra gangbro omkring loftlem pga. manglende gangbro mod vest og syd

Garage

Ydervægge: Facade/gavl på bygningen mod øst er ikke besigtiget pga. placering i skel og mod nord pga. Beplantning

Udhus mod bryggers

Sekundær rum: Rummet er besigtiget i begrænset omfang, pga. opmagasinerede effekter/markant møblering.

BYGNINGSDELE, DER VAR GJORT UTILGÆNGELIGE UNDER BYGNINGSEFTERSYNET

Hvis bygningsdele eller rum er gjort utilgængelige under eftersynet, kan den bygnings sagkyndige ikke besigtige dem. Af denne årsag er de ikke omfattet af eftersynet og er normalvis ikke dækket af ejerskifteforsikringen.

Ingen rum eller bygningsdele, var gjort utilgængelige

BEMÆRKNINGER VEDRØRENDE TERMORUDER

Der kan forekomme punkterede termoruder, som ikke kunne konstateres visuelt på besigtigelsestidspunktet. Synligt punkterede ruder vil fremgå af skadesoversigten.

Beboelse

Garage

Udestue

Udhus mod bryggers

AFVIGELSER FRA BYGNINGS- OG BOLIGREGISTRET (BBR)

Afvigelserne er den bygnings sagkyndiges markering af de åbenlyse afvigelser i forhold til BBR. Oplysningerne er ikke baseret på en faktisk opmåling. Ejer har pligt til at sikre, at oplysningerne i BBR er korrekte.

Drivhus: Bygningen er ikke anført i BBR. Det angivne areal er skønnet og beror ikke på en egentlig opmåling.

Bygningsbeskrivelsen er rettet i henhold til de faktiske forhold.

Udhus mod bryggers: Bygningen er ikke anført i BBR. Det angivne areal er skønnet og beror ikke på en egentlig opmåling.

Bygningsbeskrivelsen er rettet i henhold til de faktiske forhold.

FØLGENDE MATERIALE FORELÅ:

BBR-ejermeddelelse 03.06.2026

Tidligere tilstandsrapport: lb.nr.: H-22-02992-0228

Andre bygningsoplysninger:

Tidligere energimærkerapport med id 311615695 af d. 2022-07-15. Energimærket var gældende ved besigtigelsen.

Plan-, snit- og facadetegninger, dateret 1969 og 1971

ØVRIGE OPLYSNINGER:

Ingen sælgeroplysninger.

SKADESOVERSIGT

I dette afsnit finder du en oversigt over de skader, der er fundet ved gennemgangen.

Den bygnings sagkyndige kan knytte en bemærkning til skaden. En bemærkning er den bygnings sagkyndiges skøn og vurdering af skadesårsag og konstruktioner.

Vær opmærksom på, at ejerskifteforsikringen ikke dækker de registrerede skader.



SÅDAN FUNGERER VURDERINGSSYSTEMET

Hver konstateret skade under gennemgangen får en vurdering, der viser, hvor alvorlig skaden er. Skadens alvor vurderes ud fra, hvor store konsekvenser den kan have for bygningsdelen, og hvor akut det er at få den udbedret.

I tilstandsrapporten kan du læse om følgende typer af skader:



Kritiske skader

Skader ved bygningsdelen, som allerede har medført eller vil medføre, at bygningsdelens funktion svigter på **kort sigt**. Dette svigt kan medføre eller kan allerede have medført skader på andre bygningsdele.



Alvorlige skader

Skader ved bygningsdelen, som vil medføre, at bygningsdelens funktion svigter på **længere sigt**. Dette svigt kan medføre skader på andre bygningsdele.



Mindre alvorlige skader

Skader, som ikke har nogen indflydelse på bygningsdelens eller bygningens funktion.










Mulige skader

Forhold ved bygningsdelen, som bør undersøges for at afklare, om det er en skade. Det kan være en kritisk eller en alvorlig skade. Derfor bør du afklare den mulige skades omfang og konsekvenser. Hvis du vælger at købe ejendommen, uden at forholdet er undersøgt nærmere, bærer du selv risikoen.

Kort sigt er, når den bygnings sagkyndige ud fra sin indsigt og erfaring skønner, at skaden udvikler sig negativt indenfor en periode på op til cirka 2 år. Det kan være meget individuelt, hvordan en skade udvikler sig. Det kan være væsentligt hurtigere end 2 år. Det er også muligt, at den negative udvikling allerede er begyndt.



SKADER UDEN PÅ BEBOELSE

BEBOELSE - TAG




Nr.	Vurdering	Skade	Risiko	Bemærkning
1		Tætninger ved enkelte tagpladesamlinger, ved rygninger og skotrender er mangelfulde, ses fx mod vest.	Det giver risiko for vandindtrængen ved blæst, nedbør og fygesne.	-
2		Aftrækskanal fx mod vest mangler isolering øverst ved tilslutning til taghætten.	Dette kan medføre kondensafsætning og fugtskader.	-
3		Der er spor af fugt på skotrende planker, spær og lægter ses mest mod vest ved skotrende.	Forholdet antyder, at der jævnligt sker opfugtninger, hvilket giver risiko for skader på længere sigt.	-
4		Der er revner / utætheder i tagrender og nedløbsrør fx mod nord.	Forholdet skønnes ikke at give anledning til skader på andre bygningsdele, men vil på længere sigt udvikle sig.	-
5		Tagpladerne har begyndende nedbrydning, blandt andet langs kanter og på overflader. Det ses på alle tagflader, dog mest ved asbestfri plader, fx mod vest.	Der er risiko for at skaden kan udvikle sig på sigt, og der kan komme utætheder i taget, som kan medføre vandskade på de underliggende bygningsdele.	-
6		Udvendigt træværk ved og omkring tag har påbegyndende nedbrudt træ. Forholdet er konstateret i stern mest mod nordvest.	Det vurderes, at skaden kan udvikle sig på længere sigt.	-
7		Der mangler underbeklædnings brædt mod vest.	-	-

BEBOELSE - YDERVÆGGE

Nr.	Vurdering	Skade	Risiko	Bemærkning
-----	-----------	-------	--------	------------

8		Ydervægge har enkelte revner, bl.a. mod vest ved vindue.	-	Nævnte revner er af begrænset størrelse – mindre bevægelse over en længere årrække vil givet forekomme – også efter evt. reparationer. Denne type revner er ikke unormale.
9		Der er frostskaadede sten i murværket, og læmur især mod have.	Frostsprængte mursten suger fugt, og det kan forværre skaden over en årrække.	-

BEBØELSE - DØRE/VINDUER/PORTE

Nr.	Vurdering	Skade	Risiko	Bemærkning
10		Fuger omkring døre og vinduer har skader, mistet elasticiteten og er revnede i overfladen ses mest mod vest.	Der er risiko for fugtindtrængen og skader på de underliggende/bagvedliggende konstruktioner på længere sigt.	-
11		Der er nedbrydning i vinduerne enkelte steder, mest mod vest.	Nedbrydningen vurderes at fortsætte på længere sigt.	-
12		Der er ikke udført fuge mellem vinduernes bundkarm og sålbænk fx mod øst.	-	Konstruktionen har henstået sådan i en længere årrække uden følgeskader, der vurderes derfor ikke at være nærliggende risiko for skade.

BEBØELSE - FUNDAMENT/SOKKEL



Nr.	Vurdering	Skade	Risiko	Bemærkning
13		Klinker på trappe mod stueetage har begrænset/manglende vedhæftning.	-	-

SKADER INDE I BEBOELSE


BEBOELSE - Stueplan - Bryggers

Nr.	Vurdering	Skade	Risiko	Bemærkning
14		Der er afstand og synlig betonkant mellem afløbsskål og rist i gulv afløb ved dør.	-	Gulv afløbet er ikke vandbelastet fra gulvoverfladen, og der skønnes derfor ikke at være nærliggende risiko for skader.

BEBOELSE - Stueplan - Tagrum / Loftrum

Nr.	Vurdering	Skade	Risiko	Bemærkning
15		Der ligger små stykker eternit på isoleringen, efter der er lagt ny tagbelægning, fx ved loftlem.	-	Eternitstykkerne kan indeholde asbest, hvorfor kontakt bør undgås.
16		Isoleringen ligger ujævnt og er med skader fx mod nord.	-	Isoleringen kan ikke forventes at være fuldt funktionsdygtig.

BEBOELSE - Kælder - Kælder

Nr.	Vurdering	Skade	Risiko	Bemærkning
17		Faldstamme er rusten og tæret.	Der er tale om korrosion i en grad, som giver risiko for rørbrud/udsivning og dermed følgeskader på omkringliggende konstruktioner på sigt.	-
18		Der er ikke udført håndliste ved trappen til kælder.	Der er risiko for personskade.	-
19		Kældertrappen har nedbrudt træ i nederste del af vangerne, vange mod gulv.	Det vurderes, at skaden kan udvikle sig på længere sigt.	-

SKADER UDEN PÅ GARAGE


GARAGE - TAG

Nr.	Vurdering	Skade	Risiko	Bemærkning
20		Der er løs underbeklædning, mod nordvest.	-	-
21		Udvendigt træværk ved og omkring tag har påbegyndende nedbrudt træ. Forholdet er konstateret i stern fx mod nord og syd.	Det vurderes, at skaden kan udvikle sig på sigt.	-
22		Tætning mellem stern afdækning og tagbelægningen er fuget og fuger er revnet, mod syd.	Der er risiko for fugtskader på sigt.	-
23		Tagpappen er nedslidt, har enkelte lunger, fordybninger og vandansamlinger.	Forholdet kan udvikle sig på sigt.	Stillestående vand på tagfladen og dermed en øget nedslidning og forringet restlevetid.
24		Remender fremstår med nedbrudt træ mod syd.	Det vurderes, at skaden kan udvikle sig på længere sigt.	-

GARAGE - YDERVÆGGE

Nr.	Vurdering	Skade	Risiko	Bemærkning
25		Der er frostskaadede sten i murværket, især mod have.	Skaden kan udvikle sig over en længere årrække.	-

GARAGE - DØRE/VINDUER/PORTE

Nr.	Vurdering	Skade	Risiko	Bemærkning
26		Der er skader i fuger samt nedbrydning i vindue mod have.	Det vurderes, at skaden kan udvikle sig på længere sigt.	-


GARAGE - FUNDAMENT/SOKKEL

Nr.	Vurdering	Skade	Risiko	Bemærkning
-----	-----------	-------	--------	------------

27		Sokkel og puds er i områder revnet og afskallet og har mangelfuld vedhæftning til underlaget, f.eks. mod have.	-	Konstruktionen har henstået sådan i en længere årrække uden følgeskader, der vurderes derfor ikke at være nærliggende risiko for skade.
----	---	--	---	---

SKADER INDE I GARAGE

GARAGE - Stueplan - Redskabsrum



Nr.	Vurdering	Skade	Risiko	Bemærkning
28		Der er fugtskjolder og skader på loftet.	Det vurderes, at skaden kan udvikle sig på længere sigt.	Fugt vurderes pga. Manglende ventilation af rummet.

GARAGE - Stueplan - Carport



Nr.	Vurdering	Skade	Risiko	Bemærkning
29		Der er fugtskjolder på loftet flere steder fx mod vej.	-	Forholdet var tørt ved fugtmåling og skønnes derfor af ældre dato.
30		Der er revner i gulv.	-	-

SKADER UDEN PÅ UDESTUE



UDESTUE - TAG

Nr.	Vurdering	Skade	Risiko	Bemærkning
31		Tagvand bliver ledt ud på terræn ved nedløb.	-	Konstruktionen har henstået sådan i en længere årrække uden følgeskader, der vurderes derfor ikke at være nærliggende risiko for skade.
32		Der er revner / utætheder i tagrende mod syd samt manglende fastgørelse af nedløbsrør.	Forholdet skønnes ikke at give anledning til skader på andre bygningsdele, men vil på længere sigt udvikle sig.	-

UDESTUE - YDERVÆGGE

Nr.	Vurdering	Skade	Risiko	Bemærkning
33		Afdækning på læmur mod have er med påbegyndende nedslidning og revner..	Det vurderes, at skaden kan udvikle sig på længere sigt.	-
34		Læmurens murværk har udfaldne fuger, revnedannelser og frostsprængte sten mest mod øst.	Det må påregnes at forholdet kan udvikle sig på længere sigt.	-
35		Træbeklædningen er nedbrudt, mod have, mest ved bund.	Det må påregnes, at forholdet vil udvikle sig på længere sigt.	-

UDESTUE - DØRE/VINDUER/PORTE

Nr.	Vurdering	Skade	Risiko	Bemærkning
36		Der er nedbrydning i vinduerne flere steder, fx mod vest.	Nedbrydningen vurderes at fortsætte på længere sigt.	-
37		Fuger omkring døre og vinduer har mistet elasticiteten og er revnede i overfladen fx mod vest.	Der er risiko for fugtindtrængen og skader på de underliggende/bagvedliggende konstruktioner på længere sigt.	-





SKADER INDE I UDESTUE

UDESTUE - Stueplan - Udestue


Nr.	Vurdering	Skade	Risiko	Bemærkning
38		Der er fugtskader på gulv ved terrassedør.	Det vurderes, at skaden kan udvikle sig på længere sigt.	-

SKADER UDEN PÅ UDHUS MOD BRYGGERS



UDHUS MOD BRYGGERS - TAG

Nr.	Vurdering	Skade	Risiko	Bemærkning
39		Der mangler et stykke tagrende og tagnedløbet er ikke tilsluttet tagrende mod nord.	Der er risiko for skade på andre bygningsdele (facade).	-
40		Taghældningen er mindre end foreskrevet af tagproducenten.	Forholdet kan fortsat udvikle sig, og der er nærliggende risiko for skader på andre bygningsdele.	-
41		Tætning mellem tag og gavl på bolig er revnet.	Det giver risiko for vandindtrængen.	-
42		Tagpladerne har begyndende nedbrydning, blandt andet langs kanter og på overflader. Det ses f.eks. mod have.	Det vurderes, at skaden kan udvikle sig på længere sigt.	-

UDHUS MOD BRYGGERS - YDERVÆGGE


Nr.	Vurdering	Skade	Risiko	Bemærkning
43		Træbeklædningen og bundrem er nedbrudt, mod have.	Det må påregnes, at forholdet vil udvikle sig på kort sigt.	-

UDHUS MOD BRYGGERS - DØRE/VINDUER/PORTE

Nr.	Vurdering	Skade	Risiko	Bemærkning
44		Der er nedbrydninger i dør mod have.	Nedbrydningen vurderes at fortsætte på længere sigt.	-
45		Der defekte fuger og mangler fuger ved døre og vinduer mod have.	Der er risiko for fugtindtrængen og skader på de underliggende og bagvedliggende konstruktioner på kort sigt.	-

UDHUS MOD BRYGGERS - FUNDAMENT/SOKLER

Nr.	Vurdering	Skade	Risiko	Bemærkning
-----	-----------	-------	--------	------------

46		Sokkelplader er revnet og mangler flere steder f.eks. mod have.	Der er risiko for fugtindtrængning til den bagvedliggende konstruktion på kort sigt.	-
----	---	---	--	---

SÆLGEROPLYSNINGER

Sælgeren af en ejendom skal give oplysninger om alle bygninger på grunden ud fra sit kendskab til ejendommen. Du skal i den forbindelse være opmærksom på, at sælger ikke i alle tilfælde har et dækkende kendskab til forholdene ved ejendommen. Det kan f.eks. være tilfældet, hvor forholdene ligger før sælgers overtagelse af ejendommen eller adskillige år tilbage. Oplysningerne er grundlag for den bygningsagkyndiges gennemgang af ejendommen, når der skal udarbejdes en tilstandsrapport.

Du skal være opmærksom på, at sælgers besvarelse ikke har garantivirkning.

OPLYSNINGER OM BESTILLING AF TILSTANDSRAPPORTEN		SVAR
1.1	Hvordan fandt du den bygningsagkyndige?	
	Vælg	På anden vis
1.2	Har du en ejendomsmægler til at hjælpe med salget af din ejendom?	Ja
	Firma navn	Real Mæglerne
	Lokal afdeling og adresse	Nygade 8a, 7400 Herning

GENERELLE OPLYSNINGER		SVAR
2.1	Hvor mange år har du ejet ejendommen?	3.5
2.2	I hvilken periode har du boet på ejendommen?	3.5

UDFØRTE BYGGARBEJDER PÅ EJENDOMMEN		SVAR
3.1	Har du kendskab til, at der er udført tilbygninger med boligformål?	Nej
3.2	Har du kendskab til, at der er udført ombygninger af eksisterende bolig?	Ja
	Beskriv hvilke ombygninger der er blevet udført, byggeåret og om det er selvbyg.	Badeværelse - 2022 Køkken - 2022 VVS - 2022 El - 2022 Faglært arbejde
3.3	Har du kendskab til, at der er udført større renoveringer i eller af boligen?	Ja
	Beskriv hvilke renoveringer der er blevet udført, byggeåret for disse og om det er selvbyg.	Køkken - væg væltet Bad - nye kloak til ydermur, gulvvarme VVS - nye varmtvandsbeholder og nye vandrør i hele huset til brugsvand. El- træk til ekstra udtag. Faglært arbejde
3.4	Har du kendskab til, at der er opført andre bygninger?	Nej

TAGE		SVAR
4.1	Har du kendskab til, at det nuværende tag er eller har været utæt?	Ja
	Vi vil gerne vide: - Hvor taget er eller har været utæt - Hvad der er eller har været utæt - Er skaden udbedret - Hvornår det er udbedret - Er det udført som selvbyg	Skrottende er belagt med vagaflex da de var utætte. Er lagt i 2022. Herudover er der skiftet en tagplade på tagets nederste konstruktion da den var kørt i stykker.
4.2	Har du kendskab til, at taget (tagkonstruktionen) er blevet repareret efter fugt-, råd-, svampe- eller insektskader?	Nej
4.3	Er huset med tagrum (loftsrum)?	Ja
4.4	Er der adgang til tagrummet (loftrummet)?	Ja
	Hvor i huset er adgangen placeret?	Bryggers
4.5	Er huset med skunkrum?	Nej
4.6	Er der skorsten på huset?	Nej

YDERMUR		SVAR
5.1	Har du kendskab til, at der er eller har været revner i ydermur?	Ja
	Beskriv placeringen af revner	Ved halvmur og ved værkstedet på havesiden
5.2	Har du kendskab til, at der er eller har været fugtproblemer på ydermurene?	Nej
5.3	Har du kendskab til, at ydermur er blevet repareret efter fugt-, råd-, svampe- eller insektskader?	Nej

INDERVÆGGE/SKILLEVÆGGE		SVAR
6.1	Har du kendskab til, at der er eller har været revner i indervægge/skillevægge?	Ja
	Beskriv placeringen af revner	Det store værelse havde en sætningsrevne på indvendig side som er lavet af håndværker
6.2	Har du kendskab til, at der er eller har været fugtproblemer på indervægge/skillevægge?	Ja
	Vi vil gerne vide: - Hvor der har været fugtproblemer - Hvornår der har været fugtproblemer - Er der stadig fugtproblemer - Er fugtproblemerne udbedret	Der havde været fugtigt ved muren omkring den utætte skrotrende og den gamle skorsten. Ikke et problem jeg har mærket til. Og var tørt da jeg overtog
6.3	Har du kendskab til, at indervægge/skillevægge er blevet repareret efter fugt-, råd-, svampe- eller insektskader?	Nej

FUNDAMENTER/SOKLER		SVAR
7.1	Har du kendskab til, at der er eller har været revner i fundamenter/sokler?	Ja
	Vi vil gerne vide: - Hvor er eller har der været revner - Er skaden udbedret - Hvornår det er udbedret - Er det udbedret som selvbyg	Halvmur og ved garage
7.2	Har du kendskab til, at huset er efterfunderet, understøbt eller piloteret efter opførelsen?	Nej
7.3	Har du kendskab til, at der er udarbejdet geoteknisk rapport?	Nej

KÆLDER/KRYBEKÆLDER		SVAR
8.1	Er der kælder?	Ja
8.2	Har du kendskab til, at der er trukket vand (ikke kun fugt) ind i kælderen?	Ja
	Vi vil gerne vide: - Hvor der er trukket vand ind - Hvornår der er trukket vand ind	Det kan være vådt på gulvet ved meget regn. Har ikke oplevet stående vand.
8.3	Har du kendskab til, at kælderen er blevet repareret efter fugt-, råd-, svampe- eller insektskader?	Nej
8.4	Har du kendskab til at, der er dræn, helt eller delvist, langs ydersiden af kælders vægge?	Nej
8.5	Har du kendskab til, at der er en grundvandspumpe?	Ja
	Vi vil gerne vide: - Hvor er pumpen placeret - Virker pumpen	Der er en pumpe i kælderen. Ikke sikker på hvilken
8.6	Er der krybekælder?	Nej

GULVE		SVAR
9.1	Har du kendskab til, at gulve er blevet repareret efter fugt-, råd-, svampe- eller insektskader?	Ja
	Vi vil gerne vide: - I hvilke rum er eller har der været skader - Hvilken type skade - Er skaden udbedret og hvornår - Er det udbedret som selvbyg	Ja inden udskiftning af gulv i 2022. Tænker det var fra rep af tag fra tidligere ejer. Der var ikke vådt da jeg overtog.
9.2	Har du kendskab til, at der er eller har været øvrige skader på gulve?	Ja
	Vi vil gerne vide: - Hvilke type skader - I hvilke rum er skaderne	Ja har haft en køleskab der har lækket i køkkenet.

VINDUER OG DØRE		SVAR
10.1	Har du kendskab til, at der er punkterede termoruder, energiruder osv.?	Nej

LOFTER/ETAGEADSKILLELSER		SVAR
11.1	Har du kendskab til, at etageadskillelsen, herunder træværk, bjælker, gulve osv., er blevet repareret efter fugt-, råd-, svampe- eller insektskader	Nej
11.2	Har du kendskab til, at der er udført nedhængte, forsænkede eller nedsænkede lofter?	Ja
	I hvilke rum?	Ja jeg har kørt køkken og stue med ny forskalling for at få niveauet til at passe.

VÅDRUM		SVAR
12.1	Har du kendskab til, at der er løse eller revnede fliser på gulv eller vægge?	Nej

VVS		SVAR
13.1	Hvilken hovedvarmekilde er der i ejendommen?	Fjernvarme
13.2	Fyldes der vand på varmeanlægget mere end en gang årligt?	Nej
13.3	Har du kendskab til, at der er eller har været rørskader (utætte rør) i gulve eller vægge?	Nej
13.4	Har du kendskab til, at der indenfor de sidste 5 år har været behov for at rense kloakerne, fx ved hjælp af slamsuger?	Nej
13.5	Har du kendskab til, at der er varmeinstallationer eller termostatventiler, som ikke virker?	Ja
	Hvor?	Radiator i det store værelse.
13.6	Har du kendskab til, at dele af VVS-installationen, er udført uden autorisation?	Nej

ROTTER OG ASBEST		SVAR
14.1	Har du kendskab til, at der er brugt asbestholdige materialer i huset?	Ja
	Hvilke materialer drejer det sig om? Og hvor er de anvendt?	Tag
14.2	Har du kendskab til, at der har været eller er rotter på ejendommen?	Nej

YDERLIGERE BEMÆRKNINGER	
<Yderligere bemærkninger er ikke udfyldt>	

Dato

Underskrift - ejer/sælger

Sæt X

Sælger var til stede

SÆLGER:

Ninna Wearing

Kæruldvej 18

7400 Herning

OM HUSEFTERSYNSORDNINGEN

Huseftersynsordningen omfatter en gennemgang af bygningernes tilstand og elinstallationer. Det resulterer i en tilstandsrapport og en elinstallationsrapport, som er en forudsætning for at tegne en ejerskifteforsikring. Når sælger gør brug af huseftersynsordningen, er sælger fritaget for det normale 10-årige sælgeransvar. Det vil sige, at der skal udarbejdes en elinstallationsrapport og en tilstandsrapport, og sælger skal give køber et tilbud om ejerskifteforsikring samt tilbyde at betale halvdelen af den tilbudte ejerskifteforsikring.

Bemærk: Har du som køber modtaget rapporter inden deres udløbsdatoer, skal der ikke udarbejdes nye rapporter, selvom købet gennemføres efter gyldighedsperiodens udløb.



BYGNINGSEFTERSYN

Tilstandsrapport

Bestilles og betales af sælger
Gyldighedsperiode: 6 måneder



ELEFTERSYN

Elinstallationsrapport

Bestilles og betales af sælger
Gyldighedsperiode: 12 måneder

EJERSKIFTEFORSIKRING

Sælger bestiller rapporter og indhenter forsikringstilbud.

Køber vælger og bestiller forsikring.

Sælger betaler halvdelen af sit fremlagte forsikringstilbud. Køber betaler det resterende beløb.

Sælger fritages herefter for det normale 10-årige sælgeransvar.



BYGNINGSEFTERSYN

Hvordan er bygningseftersynet udført?

Bygningerne vurderes ud fra det, den bygningssagkyndige umiddelbart kan se.

Eksempelvis løftes væg-til-væg-tæpper ikke, og isolering i skunke eller tagrum fjernes ikke for at kigge på de bagvedliggende konstruktioner.

Derfor kan der være skjulte skader, som den bygningssagkyndige ikke kan se, og som derfor ikke fremgår af tilstandsrapporten.

Hvad omfatter bygningseftersynet ikke?

Forhold, der er typiske for boligens type og alder, samt almindeligt slid er ikke en del af bygningseftersynet og fremgår ikke af tilstandsrapporten. Disse forhold er ikke dækket af ejerskifteforsikringen.

Derudover undersøger den bygningssagkyndige ikke bagatelagtige forhold og løsøre. Det er eksempelvis hårde hvidevarer, almindeligt slid, udendørs svømmebassiner, markiser og baldakiner med mere.

OM EJERSKIFTEFORSIKRINGEN

Hvordan tegnes en ejerskifteforsikring?

Når du køber et hus, kan du købe en ejerskifteforsikring, hvis der er udarbejdet en tilstandsrapport og en elinstallationsrapport. Rapporterne er altså grundlaget for ejerskifteforsikringen.

Det er køber, der afgør, om der skal købes en forsikring. Sælger skal fremskaffe et tilbud på en ejerskifteforsikring og tilbyde at betale halvdelen af det fremlagte tilbud. Du kan, som køber, indhente tilbud fra andre forsikringsselskaber, men uanset om du vælger et dyrere eller billigere tilbud, skal sælger betale halvdelen af præmien af sit fremlagte forsikringstilbud.

Hvad sker der, hvis der ikke tegnes en ejerskifteforsikring?

Hvis du som køber ikke tegner en ejerskifteforsikring, skal du normalt selv betale alle udgifter til udbedring af husets skader, hvad enten de er nævnt i en rapport eller ej. Sælger kan i visse tilfælde stadig have et ansvar - se afsnittet om "sælgeransvar".

Hvad dækker ejerskifteforsikringen?

Skader og fysiske forhold

Ejerskifteforsikringen dækker udbedringen af aktuelle skader samt fysiske forhold ved bygningen, der giver nærliggende risiko for skader. Såvel skader som de fysiske forhold skal afvige nævneværdigt fra tilsvarende ejendomme af samme alder og type, for at forsikringen dækker. Størrelsen på erstatningen afhænger af bygningsdelens alder og forsikringsbetingelserne. Det er dog en forudsætning, at skaden var tilstede inden du som køber overtog ejendommen, og at du ikke kendte til skaden på overtagelsestidspunktet.

VVS-installationer

Udbedring af manglende eller væsentligt nedsat funktion af VVS-installationer i og under de forsikrede bygninger ud til ydersiden af bygningens fundament, samt lovliggørelse af ulovlige forhold ved sådanne installationer.

Elinstallationer

Udbedring af manglende eller nedsat funktion af elinstallationer i og på de forsikrede bygninger, samt lovliggørelse af ulovlige forhold ved sådanne installationer.

Der kan være forskel på, hvad forsikringen dækker – men det fremgår af tilbuddet og betingelserne fra forsikringsselskabet. Det er derfor en god ide at læse disse betingelser. Lovgivningen fastsætter dog nogle minimumskrav for dækningens omfang, herunder en forsikringsperiode på minimum 5 år. Du kan læse mere om ejerskifteforsikring på www.forsikringsoplysningen.dk

Hvad dækker ejerskifteforsikringen ikke?

Skader og fysiske forhold, der er nævnt i tilstandsrapporten eller elinstallationsrapporten, er ikke dækket, medmindre disse forhold er klart forkert beskrevet i rapporten. Det fremgår af forsikringsbetingelserne, hvornår et forhold anses for klart forkert beskrevet. Hvis det fremgår af en af rapporterne, at der er forhold, som er gjort utilgængelige, vil de ikke være omfattet af forsikringen. Herudover kan der være andre undtagelser for dækningen, som fremgår af forsikringsbetingelserne og bekendtgørelsen om ejerskifteforsikringens dækningsomfang. Eventuelle forbehold for forsikringens dækning vil fremgå af forsikringspolisen.

Når man køber et brugt hus, må man forvente, at huset er præget af alder og brug. Derfor vil ejerskifteforsikringen ikke dække forhold, der alene består i slid og manglende vedligeholdelse, forhold der er normale for husets type og alder, eller forhold, som køber havde kendskab til ved handlens indgåelse.

Ejerskifteforsikringen dækker ikke købers individuelle ønsker om en særlig anvendelse af ejendommen, eller det forhold i sig selv, at en bygningsdel består af et andet materiale end beskrevet i tilstandsrapporten eller elinstallationsrapporten.

Rapportens gyldighedsperiode

Tilstandsrapporten er gyldig i 6 måneder, og herefter skal der laves en ny.

Elinstallationsrapporten har en gyldighedsperiode på 12 måneder, og herefter skal der laves en ny.

Sælgeransvar

Sælger kan blive fritaget for det normale 10-årige sælgeransvar, hvis sælger præsenterer en gyldig tilstandsrapport og elinstallationsrapport for køber sammen med et tilbud om en ejerskifteforsikring, inden køber underskriver købsaftalen.

Sælger skal sikre sig, at køber er klar over, at det 10-årige sælgeransvar er bortfaldet.

Sælger kan fortsat komme til at hæfte for:

- Forhold uden for bygningen (eksempelvis. forurenede jord)
- Ulovligheder (eksempelvis bygninger eller bygningsdele, der er opført i strid med gældende regler)
- Hvis sælger bevidst eller groft uagtsomt har givet ukorrekte oplysninger i forbindelse med huseftersynet (eksempelvis ved at fortie skjulte skader, som sælger har kendskab til)

TILLÆG OG REVISIONER

Hvad er en revision?

En revision betyder, at den bygningssagkyndige har ændret en eller flere oplysninger i tilstandsrapporten efter at den første gang er inddateret. Det er kun muligt at foretage en revision af rapporten inden for tilstandsrapportens gyldighedsperiode, som er 6 måneder.

Hvis der er foretaget en revision af rapporten fremgår det af rapportens side 2, hvad der er ændret. Revisionen ændrer ikke på rapportens gyldighedsperiode.

Hvad er et tillæg?

Tilstandsrapporten kan være suppleret af et tillæg. Tillægget kan indeholde oplysninger om forhold, som ikke skal fremgå af tilstandsrapporten, men det kan også indeholde oplysninger, som uddyber tilstandsrapportens oplysninger. Tillægget er ikke en del af tilstandsrapporten og er ikke omfattet af huseftersynsordningen.

KLAGER

Hvor kan jeg klage over tilstandsrapporten?

Den bygningssagkyndige bør finde alle synlige skader og forhold, som kan give skader. Du kan naturligvis klage, hvis den sagkyndige har overset synlige skader eller lavet andre fejl, så tilstandsrapporten giver et forkert indtryk af huset.

Du kan klage til Disciplinær- og klagenævnet for beskikkede bygningssagkyndige, som behandler klager fra både købere og sælgere over tilstandsrapporter, der er udarbejdet af beskikkede bygningssagkyndige.

Du skal forelægge din klage for den bygningssagkyndige, inden du klager til nævnet www.husklage.dk.

VIL DU VIDE MERE?

Vil du vide mere om huseftersynsordningen generelt og om bygningseftersynet, kan du finde flere informationer og detaljer på www.boligejer.dk sammen med de digitale rapporter.

DENNE RAPPORT ER UDARBEJDET AF:

Firma: TÜV SÜD Domutech A/S
Beskikket bygningsagkyndig: Thomas Vindelbo

Adresse: Johanne Møllers Passage 1, 1799 København V
Telefon: 60555444
E-mail: info.dk-bls@tuvsud.com

Den beskikkede bygningsagkyndige har en samarbejdsaftale med: Dansk boligforsikring

Besigtigelsesdato: 12.06.2026

OPLYSNINGER TIL EJERSKIFTEFORSIKRING

Oplysningerne i dette afsnit omhandler bygningskonstruktioner. Oplysningerne er henvendt til ejerskifteforsikringen, men vedlægges tilstandsrapporten som bilag.

Oplysningerne kan ikke betragtes som en garanti for korrekt materialeangivelse eller konstruktionsudformning.

BEBØELSE	
Tag	Sadeltag, tagkonstruktion af gitterspær eller saksespær, taghældning mellem 15° og 35°, metaltagrender, tagbelægning af eternitbølgeplader med asbest, tagbelægning af eternitbølgeplader, skotrender.
Ydervægge	Hulmur, trækonstruktion, facader af tegl/kalksandsten, facader af træbeklædning.
Vinduer, døre og porte	Træ, træ / alu.
Fundament/sokler	Beton / fundablokke / lecablokke.
Kældre/krybekældre	Kælder, kælderydervægge af beton / lecablokke, kapillarbrydende lag ikke oplyst, betongulv.
Vådtrum (badeværelse, toilet og bryggers)	Gulvfliser på uorganisk konstruktion, vægfliser på uorganisk konstruktion.
Gulvkonstruktion og etageadskillelser	Kapillarbrydende lag ikke oplyst, gulvkonstruktion af beton, etageadskillelse af betondæk, gulvbelægning af svømmende gulve på undergulv, gulvbelægning af fliser.
Bagmure og indervægge	Murværk, letbeton / porebeton, let væg med træbeklædning.
Lofter	Profilbrædder.
Indvendige trapper	Træ.
VVS-installationer	Fjernvarme, gulvvarme, vand.

GARAGE

Tag	Fladt tag, tagkonstruktion af bjælkespær, taghældning mellem 1° og 15°, ingen tagrender, tagbelægning af tagpap eller -dug.
Ydervægge	Hulmur, facader af tegl/kalksandsten.
Vinduer, døre og porte	Træ.
Fundament/sokler	Beton / fundablokke / lecablokke.
Kældre/krybekældre	-
Vådrum (badeværelse, toilet og bryggers)	-
Gulvkonstruktion og etageadskillelser	Kapillarbrydende lag ikke oplyst, gulvkonstruktion af beton.
Bagmure og indervægge	Murværk.
Lofter	Profilbrædder.
Indvendige trapper	-
VVS-installationer	-

UDESTUE

Tag	Ensidigt fald, tagkonstruktion af bjælkespær, taghældning mellem 1° og 15°, plasttagrender, tagbelægning af plastplader.
Ydervægge	Hulmur, facader af tegl/kalksandsten.
Vinduer, døre og porte	Træ.
Fundament/sokler	Beton / fundablokke / lecablokke.
Kældre/krybekældre	-
Vådrum (badeværelse, toilet og bryggers)	-
Gulvkonstruktion og etageadskillelser	Kapillarbrydende lag ikke oplyst, gulvkonstruktion af beton.
Bagmure og indervægge	Murværk.
Lofter	Profilbrædder.
Indvendige trapper	-
VVS-installationer	-

UDHUS MOD BRYGGERS

Tag	Ensidigt fald, tagkonstruktion af bjælkespær, taghældning mellem 1° og 15°, plasttagrender, tagbelægning af eternitskifer med asbest.
Ydervægge	Trækonstruktion, facader af pladebeklædning.
Vinduer, døre og porte	Træ, træ / alu.
Fundament/sokler	Punktfundamenter.
Kældre/krybekældre	-
Vådum (badeværelse, toilet og bryggers)	-
Gulvkonstruktion og etageadskillelser	Kapillarbrydende lag ikke oplyst, gulvkonstruktion af beton.
Bagmure og indervægge	-
Lofter	Profilbrædder.
Indvendige trapper	-
VVS-installationer	-