



TILSTANDSRAPPORT

Henriksvej 7 - 4293 Dianalund

GYLDIGHEDSPERIODE: 28.05.2026 - 28.11.2026

LØBENUMMER: H-26-02404-0139

EJENDOMSINFORMATION

Ejendomstype:

Enfamilieshus

Ejendomsstatus:

Ejerbolig

Byggeår:

1977

Kommune- og BFE nr.:

340-2406634

Matrikel/ejerlav:

16bg, Tersløse By, Tersløse



DENNE RAPPORT ER UDARBEJDET AF:

Bygningssagkyndig:

Ejvind Steen Endrup

Firma:

MURBYG ApS

Adresse:

Bygmestervej 2, 1, 2400 København NV

Telefon:

40881230

E-mail:

tilsyng6@gmail.com

DET SKAL DU VIDE OM TILSTANDSRAPPORTEN



Tilstandsrapporten beskriver synlige skader eller tegn på skader på ejendommen. De skader, der er beskrevet i skadesoversigten, er baseret på den bygningsagkyndiges professionelle skøn og faglige vurdering.



Den bygningsagkyndige vurderer ejendommen ud fra, hvad der kan forventes af en bygning af samme alder og type. Derfor fremgår forhold, der er almindelige for bygningens alder og type ikke som skader i tilstandsrapporten.



Tilstandsrapporten indeholder kun skader, den bygningsagkyndige kan se eller kan kontrollere med enkle hjælpemidler.



Der er ikke nødvendigvis sammenhæng mellem den vurdering, som den bygningsagkyndige giver en skade og prisen på at udbedre skaden. Nogle skader kan udvikle sig over tid og dermed blive væsentligt dyrere at udbedre.

HVAD KIGGER DEN BYGNINGSSAGKYNDIGE EFTER?

Den bygningsagkyndige kigger på skader, som reducerer bygningens funktion og værdi nævneværdigt. Det kan eksempelvis være svampeskader, konstruktionsfejl eller sætningskader.

Her er en liste med eksempler på forhold, som den bygningsagkyndige IKKE kigger på:

El- og VVS-installationernes funktion • sædvanligt slid og normal vedligeholdelsesstand • bagatelagte forhold, som ikke påvirker bygningens brug eller værdi væsentligt • bygningens placering på grunden • bygningens planløsning • bygningens indretning • løsøre, eksempelvis hårde hvidevarer • udendørs svømmebassiner og pumpeanlæg • markiser og baldakiner • installationer uden for bygningerne • bygningens æstetik og arkitektur • bygningens lovlighed (bortset fra åbenlyse overtrædelser af bygningslovgivningen).

NÅR DU KØBER ET BRUGT HUS

Når du køber et brugt hus, er det vigtigt at være opmærksom på, at det ikke kan sammenlignes med et nybygget hus. Tidligere byggemetoder var anderledes end i dag, og vind og vejr samt daglig brug har med tiden slidt på huset. Mange huse er renoveret og ombygget – nogle ad flere omgange. Der kan også være opført tilbygninger.

I tilstandsrapportens skadesoversigt får du et overblik over, hvilke synlige skader bygningerne har. De tidstypiske byggetekniske forhold, man må forvente af et hus af den pågældende type og alder, er som udgangspunkt **ikke** registreret i skadesoversigten. Derfor fremgår eksempelvis manglende maling på vinduer og døre, fugtige kældre i ældre huse og andre skønhedsfejl og kosmetiske skader typisk ikke, da det helt naturligt følger med et brugt hus.

HUSTYPEBESKRIVELSE

Hustypebeskrivelsen giver dig **generel** information om kendetegn og byggeteknik ved huse af den pågældende type. Du skal være opmærksom på, at der er tale om standardiserede beskrivelser, der ikke er udarbejdet af den bygningsagkyndige.

Informationen om hustypen er generel, og den bygningsagkyndige kan derfor ikke gøres ansvarlig for indholdet i hustypebeskrivelsen. Den har heller ikke indflydelse på ejerskifteforsikringen.



KENDETEGN OG BYGGETEKNIK

Enfamiliehuse – ca. 1975 - 2000

Huse fra denne periode er traditionelt bygget af gode materialer og med velkendte teknikker. I perioden bliver det normalt at opføre huse med indervægge og skillevægge af letbeton. Facaderne er typisk opført i mursten og i nogen tilfælde med sektioner af træ.

Enfamiliehuse i et plan har typisk en tagkonstruktion udført med gitterspær og en taghældning mellem 15-35 grader. Enfamiliiehuse i et plan kan også have en flad tagkonstruktion udført af bjælkespær. Gavlene kan være afvalmede og er dermed en del af taget, eller de kan være udført lodrette med træ eller mursten som en del af facaden. Topplanshus med udnyttet tagetage er også typisk for denne periode.

Tagbelægningen afhænger af hældningen på taget. Tegltage og tage med betontagsten har normalvis en taghældning over 25 grader. Eternitbølgeplader bliver brugt på tagflader med en hældning ned til cirka 15 grader. Generelt gælder det, at jo senere i perioden huset er opført, jo mere isolering er der i vægge, lofter og gulve. Tidligere ejere kan have efterisoleret lofter eller foretaget andre energimæssige forbedringer.

Gulvene er opbygget med terrændæk støbt i beton på et fugtsikret og isoleret underlag. På underlagt er der herefter lagt forskellige slags gulvbelægninger. Det kan være trægulv på strøer med isolering imellem, trægulv lagt direkte på betonen, tæpper, klinker eller lignende.

De indvendige overflader kan variere. Lofterne kan være pudsede, af gips eller træ. Væggene kan være vandskurede, hvis de er muret, med tapet eller glasfilt og derefter malet.

Afløbsinstallationerne er normalt i plast, som har en lang levetid.

I ejendomme på landet og i sommerhusområder, er der stadig nedsivningsanlæg. Spildevandet fra bygningerne renses i en tank, hvorefter det siver ned i undergrunden. Typisk sker tømningen af disse tanke via en kommunal tømningssystem. Regnvand bliver i stigende grad håndteret ved hjælp af faskiner med efterfølgende nedsivning. I byerne er ejendommene tilsluttet det offentlige kloaksystem.

Rotter lever bl.a. i kloakker og udgør et problem mange steder i Danmark. Rotter er skadedyr, som kan ødelægge rør, installationer og isolering og som desuden kan overføre smitsomme sygdomme. Derfor har husejere pligt til at anmelde tegn på rotter til kommunen.

Kommunerne har ansvaret for de offentlige kloakker, mens de private kloak- og stikledninger er de enkelte husejeres ansvar. Hvis der er mistanke om rotter i private kloak- og stikledninger, kan kloakkens tilstand

afklares ved en kloakinspektion.

En kloakinspektion er ikke en del af huseftersynsordningen, og de beskikkede bygningsagkyndige, som udfører et huseftersyn, har ikke kompetence til at udføre en kloakinspektion. Hvis en huskøber ønsker en kloakinspektion, kan køberen bestille inspektionen hos en autoriseret kloakmestervirksomhed.

OPMÆRKSOMHEDSPUNKTER

OM OPMÆRKSOMHEDSPUNKTER

Hustypebeskrivelsen indeholder en række konkrete opmærksomhedspunkter, der relaterer sig til beliggenheden og materialerne i huset i denne tilstandsrapport.

Opmærksomhedspunkterne tager højde for eventuelle ændringer som følge af til- eller ombygninger.

Du skal være opmærksom på, at det er **standardiserede beskrivelser**, der er dannet ud fra materialeoversigten sidst i tilstandsrapporten.

Den bygnings sagkyndige kan derfor ikke gøres ansvarlig for indholdet, og opmærksomhedspunkterne har heller ikke indflydelse på ejerskifteforsikringen.



Asbest

Asbest er velegnet som byggemateriale på grund af de høje styrke- og isoleringsegenskaber og fordi asbest er modstandsdygtig over for varme. Desværre er asbestfibre også sundhedsskadelige, og derfor har det siden 1986 ikke været lovligt at bygge med asbestholdige materialer i Danmark. Asbest er normalt ikke farlig eller sundhedsskadelig, hvis blot materialerne får lov til at blive siddende der, hvor de oprindeligt er indbygget. For denne hustype kan der være anvendt asbest i isoleringsmaterialer omkring rørinstallationer, i vinylgulve og fliselim samt i aftrækskanaler af eternit. Eternittagplader med asbest er blevet anvendt helt frem til 1986. Hvis du ønsker at renovere din bolig, skal du være særligt opmærksom på, at asbestholdige materialer skal håndteres efter gældende arbejdsmiljøregler. Det gælder eksempelvis, hvis du skifter tagbelægning eller fjerner fliser fra vægge og gulve. Du kan finde yderligere information om asbest på Asbest-huset.dk. Se, hvad du skal være særligt opmærksom på og hvordan du skal forholde dig, hvis du har mistanke om, at der er asbest i dit hus.



Betonfundament

Betonsokler har ofte nogle områder, hvor pudsens skaller af eller der er nogle mindre revner. De fleste revner opstår oftest straks efter huset er bygget og er normalt nogle svindrevner i betonen. Kommer der eksempelvis forandringer i grundvandsniveauet, kan dette påvirke fundamentet. Revnerne kan også opstå i forbindelse unormale vejrforhold, som lange meget tørre eller fugtige perioder. Sokler uden revner er sjældne.



Bølgeeternitplade med asbest

Tagbelægninger med mos og alger er ikke unormale. Bølgeeternitplader tager normalt ikke skade af dette, men ved store mængder af mos er der risiko for, at tagvandet ikke kan løbe hurtigt nok af, hvorved der via samlinger kan trække vand ind i tagkonstruktionen. Ved en eventuel afrensning af mos skal det sikres, at taget kan holde til det. En malerbehandling af eternit forlænger normalt ikke tagbelægningens levetid, men kan ændre på tagets ventilation, så det bliver for tæt.

Da tagbelægningen indeholder asbest, skal der ved reparationer eller udskiftning tages forholdsregler vedrørende asbesthåndtering og bortskaffelse. Se evt. information på www.asbest-huset.dk.



Gulvklinter og vægfliser

Gulv- og vægoverflader beklædt med klinter skal altid være intakte, og specielt områderne omkring rørgennemføringerne skal være tætte, så man undgår fugtskader bag klinterne. Utætheder opstår oftest i fugerne mellem gulvet og væggene og i hjørnerne. Fugerne, især de elastiske, kan blive misfarvet af for eksempel skimmel, hvilket ikke er kønt, men uskadeligt. I vådrum skal der være en god ventilation hele døgnet, da der ellers kan opstå fugtrelaterede problemer som for eksempel skimmel.



Letbeton elementer

Indervægge(bagmure) og skillevægge opført af letbetonelementer har ofte revner. Huset er bygget til at kunne tåle de små bevægelser, som typisk sker på grund af vindpåvirkning (stabilitet) og temperaturforskelle mellem husets materialer. Man kan reparere revnerne efter behov, men de vil sandsynligvis komme igen efter et år eller to.



Lofter

Lofter med pudsede overflader eller af gips vil med tiden få nogle mindre revner. I gipslofter opstår revnerne oftest i samlingerne mellem pladerne, mod væggene og i hjørnerne. Lofter mod uisolerede eller ringe isolerede loftsrum vil ofte få noget mørkfarvning, der ses som mørke striber under spærerne eller langs loftets kant mod ydervæggen, hvor der er en kuldebro på grund af mindre god isolering.



Pladebeklædte facader

Pladebeklædninger, fx eternitprodukter, etc. kan blive hårdere med tiden og dermed også skrøbelige over for slag og andre fysiske/ydre påvirkninger. Normalt skal der være god ventilation bag facadens beklædning.



Tegl

Oprindeligt var murede facader udført massive. Senere blev de udført som delvist hule mure. Fra ca. 1920'erne bliver facader udført som hule mure med ståltrådsbindere. Fra 1960'erne er alle huse udført med isolerede facader. Helt frem til 1970'erne er der kuldebroer i væggene – steder hvor for- og bagmure er bygget sammen. Disse kuldebroer kan medføre mørkfarvninger. Dette kan også ske, hvis møbler står tæt til kolde vægge. Uisolerede vægge er naturligt kolde, hvilket også kan opfattes som trækgener. Fugtsikring mellem fundament og facader kommer først omkring 1900, hvilket gør, at fugt trænger op i muren i de ældre huse, fra før den tid.



Træbeklædte facader

Udvendigt træbeklædning opfugtes og udtørres, hver gang vejret skifter. Lange tørre perioder kan medføre revner og sprækker i træet, som igen kan forstærke en nedbrydning. Normalt skal der være god ventilation bag facadens beklædning.



Radon

Radon er en radioaktiv gas, som findes i den danske undergrund. Du kan ikke se, lugte eller smage gasarten, men den er sundhedsskadelig, og radon kan fremkalde kræft. Radon kan trække op i boligen fra undergrunden, hvis ikke der er lavet en "radonspærre". Huse bygget efter 1998 er udført med radonspærre for at minimere risikoen for forhøjet radonniveau indendørs.

Radonniveauet i undergrunden varierer, alt efter hvor i landet du befinder dig.

Sorø kommune er i klasse 3 med et radonniveau i 3,0% - 10,0%. Du kan se et kort over radonniveau på www.radonguiden.dk. Her kan du også finde mere information om, hvordan du kan sikre dit hus mod radon og hvordan du får foretaget en præcis måling af radonniveauet.

TAGETS RESTLEVETID

Oplysningerne om tagets restlevetid er baseret på et tabelopslag. Det er altså ikke en konkret vurdering af tilstanden på beboelsesbygningens tag.

Levetidstabellerne fra Statens Byggeforskningsinstitut lægger til grund for den illustrerede restlevetid, og tager højde for tagets alder og materialer.

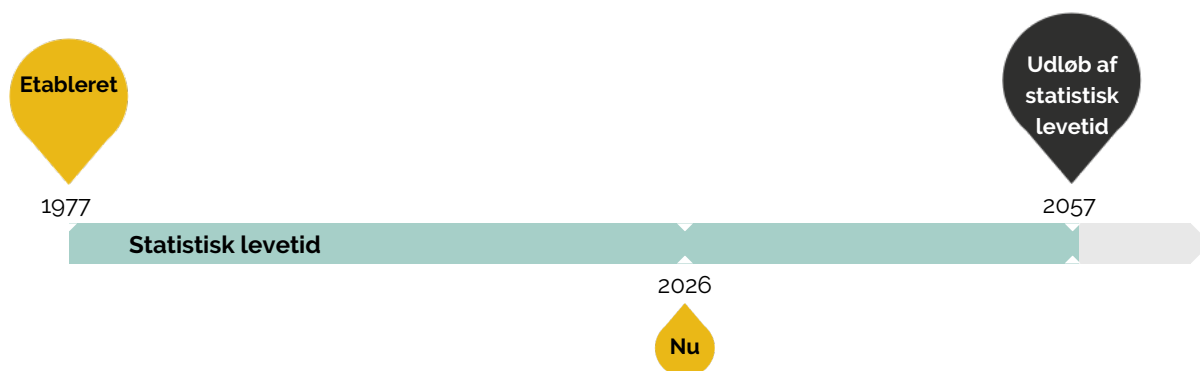
Du skal være opmærksom på, at et tags reelle levetid kan variere meget, alt efter vind, vejr og vedligeholdelse.

Hvis der er konstateret en skade på det konkrete tag, vil det fremgå af skadesoversigten.

De væsentligste bygningsdele i tagkonstruktionen, som sikrer bygningen mod klimaet, er tagbelægningen samt eventuelt undertag og inddækninger.



Tagbelægning - Eternitbølgeplader med asbest



BYGNINGER I TILSTANDSRAPPORTEN

| Litra | Anvendelse | Opført | Bebygget areal m2 | | Etager udover kælder | Udnyttet tagetage m2 | Brutto etageareal m2 | |
|-------|----------------------|--------|-------------------|--------|----------------------|----------------------|----------------------|---------|
| | | | Total | Kælder | | | Bolig | Erhverv |
| A | Beboelse | 1977 | 123 | - | 2 | 71 | 194 | - |
| B | Garage | 1977 | 31 | - | 1 | - | - | - |
| C | Overdækning | 1995 | 13 | - | 1 | - | - | - |
| D | Udhus | 2004 | 9 | - | - | - | - | - |
| E | Overdækning v/garage | 1000 | 20 | - | 1 | - | - | - |
| F | Garage | - | 19 | - | - | - | - | - |

BEMÆRKNINGER

Nedenfor kan du læse om bygninger og bygningsdele, som af forskellige årsager ikke er besigtiget.

Du skal være opmærksom på, at der er forskel på, hvordan du er dækket i ejerskifteforsikringen i forhold til disse undtagelser. Du kan læse mere i forsikringsbetingelserne.

BYGNINGER, SOM DEN BYGNINGSSAGKYNDIGE HAR UNDTAGET

Alle bygninger er som udgangspunkt en del af eftersynet. Men den bygningsagkyndige kan undtage konkrete bygninger på grund af ringe byggeteknisk eller brugsmæssig værdi.

Udhus: Delvis dækket af beplantning og stand

Garage: Eksistere ikke

BYGNINGSDELE, SOM DEN BYGNINGSSAGKYNDIGE IKKE KUNNE BESIGTIGE

Hvis der er bygningsdele eller rum, der normalt er tilgængelige, men som den bygningsagkyndige i denne gennemgang ikke har kunnet besigtige, er de ikke omfattet af eftersynet.

Beboelse

Fundament/sokkel: Træterrasse dækker for sokkel

Tagrum: Ikke adgang til skunk

Disp. rum 1 sal mod øst: Under ombygning

BYGNINGSDELE, DER VAR GJORT UTILGÆNGELIGE UNDER BYGNINGSEFTERSYNET

Hvis bygningsdele eller rum er gjort utilgængelige under eftersynet, kan den bygnings sagkyndige ikke besigtige dem. Af denne årsag er de ikke omfattet af eftersynet og er normalvis ikke dækket af ejerskifteforsikringen.

Ingen rum eller bygningsdele, var gjort utilgængelige

BEMÆRKNINGER VEDRØRENDE TERMORUDER

Der kan forekomme punkterede termoruder, som ikke kunne konstateres visuelt på besigtigelsestidspunktet. Synligt punkterede ruder vil fremgå af skadesoversigten.

Beboelse

AFVIGELSER FRA BYGNINGS- OG BOLIGREGISTRET (BBR)

Afvigelserne er den bygnings sagkyndiges markering af de åbenlyse afvigelser i forhold til BBR. Oplysningerne er ikke baseret på en faktisk opmåling. Ejer har pligt til at sikre, at oplysningerne i BBR er korrekte.

Overdækning v/garage: Ikke angivet på BBR

FØLGENDE MATERIALE FORELÅ:

BBR-ejermeddelelse 28.05.2026

Tidligere tilstandsrapport: lb.nr.: H-13-00553-0533

ØVRIGE OPLYSNINGER:

Ingen øvrige oplysninger.

SKADESOVERSIGT

I dette afsnit finder du en oversigt over de skader, der er fundet ved gennemgangen.

Den bygningsagkyndige kan knytte en bemærkning til skaden. En bemærkning er den bygningsagkyndiges skøn og vurdering af skadesårsag og konstruktioner.

Vær opmærksom på, at ejerskifteforsikringen ikke dækker de registrerede skader.



SÅDAN FUNGERER VURDERINGSSYSTEMET

Hver konstateret skade under gennemgangen får en vurdering, der viser, hvor alvorlig skaden er. Skadens alvor vurderes ud fra, hvor store konsekvenser den kan have for bygningsdelen, og hvor akut det er at få den udbedret.

I tilstandsrapporten kan du læse om følgende typer af skader:



Kritiske skader

Skader ved bygningsdelen, som allerede har medført eller vil medføre, at bygningsdelens funktion svigter på **kort sigt**. Dette svigt kan medføre eller kan allerede have medført skader på andre bygningsdele.



Alvorlige skader

Skader ved bygningsdelen, som vil medføre, at bygningsdelens funktion svigter på **længere sigt**. Dette svigt kan medføre skader på andre bygningsdele.



Mindre alvorlige skader

Skader, som ikke har nogen indflydelse på bygningsdelens eller bygningens funktion.





Mulige skader

Forhold ved bygningsdelen, som bør undersøges for at afklare, om det er en skade. Det kan være en kritisk eller en alvorlig skade. Derfor bør du afklare den mulige skades omfang og konsekvenser. Hvis du vælger at købe ejendommen, uden at forholdet er undersøgt nærmere, bærer du selv risikoen.


Kort sigt er, når den bygningsagkyndige ud fra sin indsigt og erfaring skønner, at skaden udvikler sig negativt indenfor en periode på op til cirka 2 år. Det kan være meget individuelt, hvordan en skade udvikler sig. Det kan være væsentligt hurtigere end 2 år. Det er også muligt, at den negative udvikling allerede er begyndt.

SKADER UDEN PÅ BEBOELSE

BEBOELSE - DØRE/VINDUER/PORTE





| Nr. | Vurdering | Skade | Risiko | Bemærkning |
|-----|---|--|--|------------|
| 1 |  | Vindue 1 sal syd er udtørret og sprækker. | Nedbrydningen vurderes derfor at fortsætte. | - |
| 2 |  | Hoveddør og bryggersdør er udtørret og har revner. | Træet er ikke beskyttet mod vejret, og nedbrydningen vurderes derfor at fortsætte. | - |

BEBOELSE - FUNDAMENT/SOKKEL



| Nr. | Vurdering | Skade | Risiko | Bemærkning |
|-----|---|---|---|------------|
| 3 |  | Klinkerne på bryggerstrappen mangler vedhæftelse. | De løse klinker kan medføre skader på den underliggende beton. | - |
| 4 |  | Klinkerne på hovedtrappen har klinker med skader. | - | - |
| 5 |  | På sokkel er der afskallinger og revner, især på nord og vestsiden. | Det skønnes, at betonens kvalitet er dårlig. Hvis der trænger vand ind i betonen, kan der opstå frostska- | - |

SKADER INDE I BEBOELSE


BEBOELSE - 1. sal - Tagrum

| Nr. | Vurdering | Skade | Risiko | Bemærkning |
|-----|---|--|---|--|
| 6 |  | Lysindfald fra tagryg, der mangler skumgummiklodser. | Der er risiko for indtrængning af slagregn og fygesne | - |
| 7 |  | Der er tør afvaskningslam på flere af tagrummets overflader. | Afvaskningslam kan indeholde asbestfibre. | Så længe det tørre slam ligger urørt, frigives der ikke asbestfibre. Bør fjernes på forsvarlig vis.. |
| 8 |  | Ovenpå isoleringen er enkelte steder lagt en tæt belægning ud. | Belægningen øger risikoen for fugtophobning under belægningen | - |
| 9 |  | Isoleringen ligger generelt ujævnt. | - | - |

BEBOELSE - Stueplan - Bad


| Nr. | Vurdering | Skade | Risiko | Bemærkning |
|-----|---|---|--|------------|
| 10 |  | Gulvklinkerne har begrænset vedhæftning. | Der er risiko for, at der kan trænge vand ned og skade de underliggende konstruktioner. | - |
| 11 |  | Samlingen mellem afløbsskålen og risten er lavet med beton. | Der er risiko for, at der kan trænge fugt ind i bagved- og underliggende konstruktioner. | - |

BEBOELSE - Stueplan - Toilet





| Nr. | Vurdering | Skade | Risiko | Bemærkning |
|-----|---|---|--------------------------|------------|
| 12 |  | Enkelte af gulvklinkerne har begrænset vedhæftning. | Skaderne kan udvikle sig | - |

SKADER UDEN PÅ GARAGE

GARAGE - TAG

| Nr. | Vurdering | Skade | Risiko | Bemærkning |
|-----|---|---|--|------------|
| 13 |  | Tagbelægningen ligger med for lille hældning i forhold til leverandørens anvisninger. | Vandindtrængning kan skade de underliggende bygningsdele | - |

GARAGE - YDERVÆGGE

| Nr. | Vurdering | Skade | Risiko | Bemærkning |
|-----|---|---|---|------------|
| 14 |  | Beklædningen er revnet og sprækket mod syd. | Revnerne ødelægger facadens tæthed og vil kunne give følgeskader på de bagvedliggende konstruktioner. | - |
| 15 |  | Beklædning tæt på terræn. | - | - |
| 16 |  | Beklædningen har generelt mindre overfladiske revner. | - | - |
| 17 |  | Der mangler hjørnekanter. | Der er risiko for fugt- og følgeskader på de bagvedliggende konstruktioner. | - |

SKADER UDEN PÅ OVERDÆKNING

OVERDÆKNING - FUNDAMENT/SOKKEL

| Nr. | Vurdering | Skade | Risiko | Bemærkning |
|-----|---|----------------------------|--------|------------|
| 18 |  | Stolper i jord med revner. | - | - |

SKADER UDEN PÅ OVERDÆKNING V/GARAGE

OVERDÆKNING V/GARAGE - TAG

| Nr. | Vurdering | Skade | Risiko | Bemærkning |
|-----|---|---|--|------------|
| 19 |  | Tagbelægningen ligger med for lille hældning i forhold til leverandørens anvisninger. | Vandindtrængning kan medføre vandskade på de underliggende bygningsdele. | - |

SÆLGEROPLYSNINGER

Sælgeren af en ejendom skal give oplysninger om alle bygninger på grunden ud fra sit kendskab til ejendommen. Du skal i den forbindelse være opmærksom på, at sælger ikke i alle tilfælde har et dækkende kendskab til forholdene ved ejendommen. Det kan f.eks. være tilfældet, hvor forholdene ligger før sælgers overtagelse af ejendommen eller adskillige år tilbage. Oplysningerne er grundlag for den bygnings sagkyndiges gennemgang af ejendommen, når der skal udarbejdes en tilstandsrapport.

Du skal være opmærksom på, at sælgers besvarelse ikke har garantivirkning.

| OPLYSNINGER OM BESTILLING AF TILSTANDSRAPPORTEN | | SVAR |
|---|---|--|
| 1.1 | Hvordan fandt du den bygnings sagkyndige? | |
| | Vælg | Ved hjælp af familie, venner eller bekendte mv |
| 1.2 | Har du en ejendomsmægler til at hjælpe med salget af din ejendom? | Ja |
| | Firma navn | Realmæglerne |
| | Lokal afdeling og adresse | Sorø |

| GENERELLE OPLYSNINGER | | SVAR |
|-----------------------|--|------|
| 2.1 | Hvor mange år har du ejet ejendommen? | 13 |
| 2.2 | I hvilken periode har du boet på ejendommen? | 13 |

| UDFØRTE BYGGEARBEJDER PÅ EJENDOMMEN | | SVAR |
|-------------------------------------|---|------|
| 3.1 | Har du kendskab til, at der er udført tilbygninger med boligformål? | Nej |
| 3.2 | Har du kendskab til, at der er udført ombygninger af eksisterende bolig? | Nej |
| 3.3 | Har du kendskab til, at der er udført større renoveringer i eller af boligen? | Nej |
| 3.4 | Har du kendskab til, at der er opført andre bygninger? | Nej |

| TAGE | | SVAR |
|------|--|-----------|
| 4.1 | Har du kendskab til, at det nuværende tag er eller har været utæt? | Nej |
| 4.2 | Har du kendskab til, at taget (tagkonstruktionen) er blevet repareret efter fugt-, råd-, svampe- eller insektskader? | Nej |
| 4.3 | Er huset med tagrum (loftsrum)? | Ja |
| 4.4 | Er der adgang til tagrummet (loftrummet)? | Ja |
| | Hvor i huset er adgangen placeret? | I værelse |
| 4.5 | Er huset med skunkrum? | Ja |
| 4.6 | Er der adgang til skunkrummet? | Nej |
| 4.7 | Er der skorsten på huset? | Ja |
| 4.8 | Har du kendskab til, at der er eller har været skader på skorstenen? | Nej |
| 4.9 | Har du kendskab til, at der har været bemærkninger fra skorstensfejer? | Nej |

| YDERMUR | | SVAR |
|---------|--|------|
| 5.1 | Har du kendskab til, at der er eller har været revner i ydermur? | Nej |
| 5.2 | Har du kendskab til, at der er eller har været fugtproblemer på ydermurene? | Nej |
| 5.3 | Har du kendskab til, at ydermur er blevet repareret efter fugt-, råd-, svampe- eller insektskader? | Nej |

| INDERVÆGGE/SKILLEVÆGGE | | SVAR |
|------------------------|---|------|
| 6.1 | Har du kendskab til, at der er eller har været revner i indervægge/skillevægge? | Nej |
| 6.2 | Har du kendskab til, at der er eller har været fugtproblemer på indervægge/skillevægge? | Nej |
| 6.3 | Har du kendskab til, at indervægge/skillevægge er blevet repareret efter fugt-, råd-, svampe- eller insektskader? | Nej |

| FUNDAMENTER/SOKLER | | SVAR |
|--------------------------|---|-----------------------|
| 7.1 | Har du kendskab til, at der er eller har været revner i fundamenter/sokler? | Nej |
| 7.2 | Har du kendskab til, at huset er efterfunderet, understøbt eller piloteret efter opførelsen? | Nej |
| 7.3 | Har du kendskab til, at der er udarbejdet geoteknisk rapport? | Nej |
| KÆLDER/KRYBEKÆLDER | | SVAR |
| 8.1 | Er der kælder? | Nej |
| 8.2 | Er der krybekælder? | Nej |
| GULVE | | SVAR |
| 9.1 | Har du kendskab til, at gulve er blevet repareret efter fugt-, råd-, svampe- eller insektskader? | Nej |
| 9.2 | Har du kendskab til, at der er eller har været øvrige skader på gulve? | Nej |
| VINDUER OG DØRE | | SVAR |
| 10.1 | Har du kendskab til, at der er punkterede termoruder, energiruder osv.? | Ja |
| | Vi vil gerne vide: - Hvor de punkterede ruder er placeret? | Muligvis i gavl 1 sal |
| LOFTER/ETAGEADSKILLELSER | | SVAR |
| 11.1 | Har du kendskab til, at etageadskillelsen, herunder træværk, bjælker, gulve osv., er blevet repareret efter fugt-, råd-, svampe- eller insektskader | Nej |
| 11.2 | Har du kendskab til, at der er udført nedhængte, forsænkede eller nedsænkede lofter? | Ja |
| | I hvilke rum? | Work in |
| VÅDRUM | | SVAR |
| 12.1 | Har du kendskab til, at der er løse eller revnede fliser på gulv eller vægge? | Nej |



| VVS | | SVAR |
|------|---|--------------------------|
| 13.1 | Hvilken hovedvarmekilde er der i ejendommen? | Gasfyr |
| 13.2 | Fyldes der vand på varmeanlægget mere end en gang årligt? | Ja |
| | Hvor mange gange årligt? | 2 |
| 13.3 | Har du kendskab til, at der er eller har været rørskader (utætte rør) i gulve eller vægge? | Ja |
| | Vi vil gerne vide: - I hvilke rum er rørene placeret og hvor i rummet - Er skaden udbedret og hvornår - Er skaden udbedret som selvbyg | I genvæx for 10 år siden |
| 13.4 | Har du kendskab til, at der indenfor de sidste 5 år har været behov for at rense kloakerne, fx ved hjælp af slamsuger? | Nej |
| 13.5 | Har du kendskab til, at der er varmeinstallationer eller termostatventiler, som ikke virker? | Nej |
| 13.6 | Har du kendskab til, at dele af VVS-installationen, er udført uden autorisation? | Nej |

| ROTTER OG ASBEST | | SVAR |
|------------------|--|-------|
| 14.1 | Har du kendskab til, at der er brugt asbestholdige materialer i huset? | Ja |
| | Hvilke materialer drejer det sig om? Og hvor er de anvendt? | Taget |
| 14.2 | Har du kendskab til, at der har været eller er rotter på ejendommen? | Nej |

YDERLIGERE BEMÆRKNINGER

<Yderligere bemærkninger er ikke udfyldt>

Dato

Underskrift - ejer/sælger

Sæt X

Sælger var til stede

SÆLGER:

Steffen Sandholdt

Henriksvej 7

4293 Dianalund

OM HUSEFTERSYNSORDNINGEN

Huseftersynsordningen omfatter en gennemgang af bygningernes tilstand og elinstallationer. Det resulterer i en tilstandsrapport og en elinstallationsrapport, som er en forudsætning for at tegne en ejerskifteforsikring. Når sælger gør brug af huseftersynsordningen, er sælger fritaget for det normale 10-årige sælgeransvar. Det vil sige, at der skal udarbejdes en elinstallationsrapport og en tilstandsrapport, og sælger skal give køber et tilbud om ejerskifteforsikring samt tilbyde at betale halvdelen af den tilbudte ejerskifteforsikring.

Bemærk: Har du som køber modtaget rapporter inden deres udløbsdatoer, skal der ikke udarbejdes nye rapporter, selvom købet gennemføres efter gyldighedsperiodens udløb.



BYGNINGSEFTERSYN

Tilstandsrapport

Bestilles og betales af sælger
Gyldighedsperiode: 6 måneder



ELEFTERSYN

Elinstallationsrapport

Bestilles og betales af sælger
Gyldighedsperiode: 12 måneder

EJERSKIFTEFORSIKRING

Sælger bestiller rapporter og indhenter forsikringstilbud.

Køber vælger og bestiller forsikring.

Sælger betaler halvdelen af sit fremlagte forsikringstilbud. Køber betaler det resterende beløb.

Sælger fritages herefter for det normale 10-årige sælgeransvar.



BYGNINGSEFTERSYN

Hvordan er bygningseftersynet udført?

Bygningerne vurderes ud fra det, den bygningssagkyndige umiddelbart kan se.

Eksempelvis løftes væg-til-væg-tæpper ikke, og isolering i skunke eller tagrum fjernes ikke for at kigge på de bagvedliggende konstruktioner.

Derfor kan der være skjulte skader, som den bygningssagkyndige ikke kan se, og som derfor ikke fremgår af tilstandsrapporten.

Hvad omfatter bygningseftersynet ikke?

Forhold, der er typiske for boligens type og alder, samt almindeligt slid er ikke en del af bygningseftersynet og fremgår ikke af tilstandsrapporten. Disse forhold er ikke dækket af ejerskifteforsikringen.

Derudover undersøger den bygningssagkyndige ikke bagatelagtige forhold og løsøre. Det er eksempelvis hårde hvidevarer, almindeligt slid, udendørs svømmebassiner, markiser og baldakiner med mere.

OM EJERSKIFTEFORSIKRINGEN

Hvordan tegnes en ejerskifteforsikring?

Når du køber et hus, kan du købe en ejerskifteforsikring, hvis der er udarbejdet en tilstandsrapport og en elinstallationsrapport. Rapporterne er altså grundlaget for ejerskifteforsikringen.

Det er køber, der afgør, om der skal købes en forsikring. Sælger skal fremskaffe et tilbud på en ejerskifteforsikring og tilbyde at betale halvdelen af det fremlagte tilbud. Du kan, som køber, indhente tilbud fra andre forsikringselskaber, men uanset om du vælger et dyrere eller billigere tilbud, skal sælger betale halvdelen af præmien af sit fremlagte forsikringstilbud.

Hvad sker der, hvis der ikke tegnes en ejerskifteforsikring?

Hvis du som køber ikke tegner en ejerskifteforsikring, skal du normalt selv betale alle udgifter til udbedring af husets skader, hvad enten de er nævnt i en rapport eller ej. Sælger kan i visse tilfælde stadig have et ansvar - se afsnittet om "sælgeransvar".

Hvad dækker ejerskifteforsikringen?

Skader og fysiske forhold

Ejerskifteforsikringen dækker udbedringen af aktuelle skader samt fysiske forhold ved bygningen, der giver nærliggende risiko for skader. Såvel skader som de fysiske forhold skal afvige nævneværdigt fra tilsvarende ejendomme af samme alder og type, for at forsikringen dækker. Størrelsen på erstatningen afhænger af bygningsdelens alder og forsikringsbetingelserne. Det er dog en forudsætning, at skaden var tilstede inden du som køber overtog ejendommen, og at du ikke kendte til skaden på overtagelsestidspunktet.

VVS-installationer

Udbedring af manglende eller væsentligt nedsat funktion af VVS-installationer i og under de forsikrede bygninger ud til ydersiden af bygningens fundament, samt lovliggørelse af ulovlige forhold ved sådanne installationer.

Elinstallationer

Udbedring af manglende eller nedsat funktion af elinstallationer i og på de forsikrede bygninger, samt lovliggørelse af ulovlige forhold ved sådanne installationer.

Der kan være forskel på, hvad forsikringen dækker – men det fremgår af tilbuddet og betingelserne fra forsikringselskabet. Det er derfor en god ide at læse disse betingelser. Lovgivningen fastsætter dog nogle minimumskrav for dækningens omfang, herunder en forsikringsperiode på minimum 5 år. Du kan læse mere om ejerskifteforsikring på www.forsikringsoplysningen.dk

Hvad dækker ejerskifteforsikringen ikke?

Skader og fysiske forhold, der er nævnt i tilstandsrapporten eller elinstallationsrapporten, er ikke dækket, medmindre disse forhold er klart forkert beskrevet i rapporten. Det fremgår af forsikringsbetingelserne, hvornår et forhold anses for klart forkert beskrevet. Hvis det fremgår af en af rapporterne, at der er forhold, som er gjort utilgængelige, vil de ikke være omfattet af forsikringen. Herudover kan der være andre undtagelser for dækningen, som fremgår af forsikringsbetingelserne og bekendtgørelsen om ejerskifteforsikringens dækningsomfang. Eventuelle forbehold for forsikringens dækning vil fremgå af forsikringspolicyen.

Når man køber et brugt hus, må man forvente, at huset er præget af alder og brug. Derfor vil ejerskifteforsikringen ikke dække forhold, der alene består i slid og manglende vedligeholdelse, forhold der er normale for husets type og alder, eller forhold, som køber havde kendskab til ved handlens indgåelse.

Ejerskifteforsikringen dækker ikke købers individuelle ønsker om en særlig anvendelse af ejendommen, eller det forhold i sig selv, at en bygningsdel består af et andet materiale end beskrevet i tilstandsrapporten eller elinstallationsrapporten.

Rapportens gyldighedsperiode

Tilstandsrapporten er gyldig i 6 måneder, og herefter skal der laves en ny.

Elinstallationsrapporten har en gyldighedsperiode på 12 måneder, og herefter skal der laves en ny.

Sælgeransvar

Sælger kan blive fritaget for det normale 10-årige sælgeransvar, hvis sælger præsenterer en gyldig tilstandsrapport og elinstallationsrapport for køber sammen med et tilbud om en ejerskifteforsikring, inden køber underskriver købsaftalen.

Sælger skal sikre sig, at køber er klar over, at det 10-årige sælgeransvar er bortfaldet.

Sælger kan fortsat komme til at hæfte for:

- Forhold uden for bygningen (eksempelvis. forurenede jord)
- Ulovligheder (eksempelvis bygninger eller bygningsdele, der er opført i strid med gældende regler)
- Hvis sælger bevidst eller groft uagtsomt har givet ukorrekte oplysninger i forbindelse med huseftersynet (eksempelvis ved at fortie skjulte skader, som sælger har kendskab til)

TILLÆG OG REVISIONER

Hvad er en revision?

En revision betyder, at den bygningssagkyndige har ændret en eller flere oplysninger i tilstandsrapporten efter at den første gang er inddateret. Det er kun muligt at foretage en revision af rapporten inden for tilstandsrapportens gyldighedsperiode, som er 6 måneder.

Hvis der er foretaget en revision af rapporten fremgår det af rapportens side 2, hvad der er ændret. Revisionen ændrer ikke på rapportens gyldighedsperiode.

Hvad er et tillæg?

Tilstandsrapporten kan være suppleret af et tillæg. Tillægget kan indeholde oplysninger om forhold, som ikke skal fremgå af tilstandsrapporten, men det kan også indeholde oplysninger, som uddyber tilstandsrapportens oplysninger. Tillægget er ikke en del af tilstandsrapporten og er ikke omfattet af huseftersynsordningen.

KLAGER

Hvor kan jeg klage over tilstandsrapporten?

Den bygningssagkyndige bør finde alle synlige skader og forhold, som kan give skader. Du kan naturligvis klage, hvis den sagkyndige har overset synlige skader eller lavet andre fejl, så tilstandsrapporten giver et forkert indtryk af huset.

Du kan klage til Disciplinær- og klagenævnet for beskikkede bygningssagkyndige, som behandler klager fra både købere og sælgere over tilstandsrapporter, der er udarbejdet af beskikkede bygningssagkyndige.

Du skal forelægge din klage for den bygningssagkyndige, inden du klager til nævnet www.husklage.dk.

VIL DU VIDE MERE?

Vil du vide mere om huseftersynsordningen generelt og om bygningseftersynet, kan du finde flere informationer og detaljer på www.boligejer.dk sammen med de digitale rapporter.

DENNE RAPPORT ER UDARBEJDET AF:

Firma: MURBYG ApS
Beskikket bygningsagkyndig: Ejvind Steen Endrup

Adresse: Bygmestervej 2, 1, 2400 København NV
Telefon: 40881230
E-mail: tilsyn96@gmail.com

Den beskikkede bygningsagkyndige har en samarbejdsaftale med: Intet samarbejde

Besigtigelsesdato: 27.05.2026

OPLYSNINGER TIL EJERSKIFTEFORSIKRING

Oplysningerne i dette afsnit omhandler bygningskonstruktioner. Oplysningerne er henvendt til ejerskifteforsikringen, men vedlægges tilstandsrapporten som bilag.

Oplysningerne kan ikke betragtes som en garanti for korrekt materialeangivelse eller konstruktionsudformning.

| BEBOELSE | |
|---|--|
| Tag | Sadeltag, tagkonstruktion af hanebånds- eller manzardspær, taghældning over 35°, tagbelægning af eternitbølgeplader med asbest, stålskorsten. |
| Ydervægge | Hulmur, trækonstruktion, facader af tegl/kalksandsten, facader af træbeklædning, facader af pladebeklædning. |
| Vinduer, døre og porte | Træ. |
| Fundament/sokler | Beton / fundablokke / lecablokke. |
| Kældre/krybekældre | - |
| Vådum (badeværelse, toilet og bryggers) | Gulvfliser på uorganisk konstruktion, vægfliser på uorganisk konstruktion. |
| Gulvkonstruktion og etageadskillelser | Kapillarbrydende lag ikke oplyst, gulvkonstruktion af beton, gulvkonstruktion med strøer, gulvbelægning af banevare på undergulv, gulvbelægning af massive trægulve. |
| Bagmure og indervægge | Letbeton / porebeton. |
| Lofter | Gips, profilbrædder. |
| Indvendige trapper | Træ. |
| VVS-installationer | Gas/centralvarme, biobrændsel, gulvvarme, vand, mekanisk ventilation. |

GARAGE

| | |
|---|--|
| Tag | Ensidigt fald, tagkonstruktion af bjælkespær, taghældning mellem 1° og 15°, tagbelægning af metalplader. |
| Ydervægge | Trækonstruktion, facader af massive træbjælker, facader af træbeklædning. |
| Vinduer, døre og porte | Træ, metal. |
| Fundament/sokler | Stolper i jord. |
| Kældre/krybekældre | - |
| Vådum (badeværelse, toilet og bryggers) | - |
| Gulvkonstruktion og etageadskillelser | - |
| Bagmure og indervægge | - |
| Lofter | - |
| Indvendige trapper | - |
| VVS-installationer | - |

OVERDÆKNING

| | |
|---|--|
| Tag | Ensidigt fald, tagkonstruktion af bjælkespær, taghældning mellem 1° og 15°, tagbelægning af plastplader. |
| Ydervægge | Trækonstruktion, facader af massive træbjælker. |
| Vinduer, døre og porte | - |
| Fundament/sokler | Stolper i jord. |
| Kældre/krybekældre | - |
| Vådum (badeværelse, toilet og bryggers) | - |
| Gulvkonstruktion og etageadskillelser | - |
| Bagmure og indervægge | - |
| Lofter | - |
| Indvendige trapper | - |
| VVS-installationer | - |

OVERDÆKNING V/GARAGE

| | |
|--|--|
| Tag | Ensidigt fald, tagkonstruktion af bjælkespær, taghældning mellem 1° og 15°, tagbelægning af plastplader. |
| Ydervægge | Trækonstruktion, facader af massive træbjælker. |
| Vinduer, døre og porte | - |
| Fundament/sokler | Stolper i jord. |
| Kældre/krybekældre | - |
| Vådum (badeværelse, toilet og bryggers) | - |
| Gulvkonstruktion og etageadskillelser | - |
| Bagmure og indervægge | - |
| Lofter | - |
| Indvendige trapper | - |
| VVS-installationer | - |