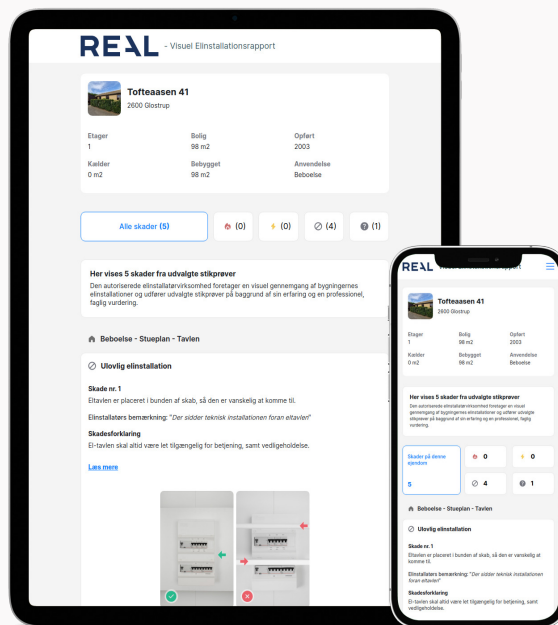


Dit produkt er klar

Visuel Einstallations Rapport for

Tofteaasen 41,
2600 Glostrup

REAL



Klik på billedet for at se Visuel Einstallations Rapport



Scan QR koden og
se rapporten



Produktet er udviklet af TÜV SÜD

VISUEL ELINSTALLATIONS RAPPORT

Tofteaasen 41 2600 Glostrup

Rapport udført af:

TÜV SÜD
Johanne Møllers Passage 1, 3
1799 København



Tofteaasen 41

2600 Glostrup

Etager	Bolig	Opført
1	98 m ²	2003
Anvendelse	Bebygget	Kælder
Beboelse	98 m ²	0 m ²

Skader på denne ejendom **5**



0



0



4



1

Bemærk

Den Visuelle EI-Rapport er kun vejledende, og bruges som et supplement til EL-rapporten. Skader på boligen skal altid bedømmes ud fra den faktiske EL-rapport. De viste fotos er alene eksempler som skal illustrere de fundne fejl og mangler for en ikke fagkyndig, fotos kan derfor ikke anvendes af en elektriker til at bedømme de faktiske fejl og mangler.

Introduktion til El rapporten

Skadesforklaring

EL-installationsrapporter kan være vanskelige at forstå for personer uden teknisk indsigt på området. Det skyldes at området er komplekst, teknisk tungt og styret af en række standarder og lovgivning som ændrer sig over tid. I denne tillægsrapport vil de enkelte vurderinger blive

lidt mere indgående beskrevet, så du som forbruger forhåbentligt bliver klædt bedre på til at forstå indholdet i elinstallationsrapporten.

Symbolerne i vurderingssystemet giver erfaringsmæssigt også anledning til en del forvirring, så her følger en uddybning..



Risiko for brand

Den røde flamme betegner forhold, hvor der er risiko for brand.

Lige som med det gule lyn, siger vurderingen dog ikke noget om, hvor sandsynlig risikoen er. Der kan være forhold som – hvis de ikke udbedres – med stor sandsynlighed vil give anledning til brand, og forhold som kun under særlige omstændigheder vil kunne give mulighed for brand.



Risiko for stød

Det gule lyn betegner forhold, hvor der er risiko for at få stød. Symbolet siger ikke noget om, hvor sandsynlig risikoen er, blot at den er til stede. Det gule lyn dækker derfor over et bredt felt, hvor der i den ene ende er en reel sandsynlighed for stød og i den anden, en meget lille sandsynlighed. Det afhænger af, hvor tilgængelig den pågældende fejl/ulovlighed er.



Ulovlige installationer

Dette symbol betegner installationer som ikke lever op til de standarder og lovkrav der var gældende da installationen blev udført.



Undersøges nærmere

Undtagelser generelt:

Undtagelser er ikke det samme, som at der er et ulovligt forhold i installationen. Det fortæller blot hvad der ikke kunne besvares og hvorfor. Ønskes punktet oplyst, så er det op til ejeren at få afklaret dette punkt for egen regning.

Produktinformation:

I elrapporten bliver der spurgt ind til, om det materiel der er anvendt, er egnet til formålet. Den information er ofte oplyst på materialet.

Er den ikke det – og fyldestgørende information ikke kan findes på internettet – så bliver det anmærket under dette punkt. Det kan f.eks. være om spots er egnet til udendørs brug, informationer om spots vedrørende krav til placering, varmekrav til kabler etc.

Tilgængelighed:

Indbo og effekter som blokerer for at installationer kan tilgås.

Lofthøjder som overstiger de stigelængder de udførende er forpligtiget til at medbringe.

Installationer placeret så de ikke er umiddelbart tilgængelige, f.eks. transformere til lavvoltage-spots, tilslutningsdåser til 230 volt spots, samlinger og kabler til spots, lampeudtag helt eller delvist dækket af nedsænkede lofter etc.

Risiko for materielbeskadigelse:

Den fysiske undersøgelse af installationerne foregår som stikprøver. Den udførende er forpligtet til at adskille et fastlagt antal installationer som led i disse stikprøver. Hvis disse installationer ikke kan adskilles uden risiko for skader på installationerne, anvendes dette symbol.

🏠 Beboelse - Stueplan - Tavlen



Ulovlig elinstallation

Skade nr. 1

Eltavlen er ikke let tilgængelig.

Skadesforklaring

El-tavlen skal altid være let tilgængelig for betjening, samt vedligeholdelse.

Uddybende forklaring

En el-tavle skal være placeret på en måde, at der er mulighed for hurtig afbrydelse af strømmen. Der må heller ikke være mulighed for, at der kan stilles ting foran el-tavlen, som begrænser adgangen til el-tavlen. Derudover skal e...



Billedeksempel på lignende skade

🏠 Beboelse - Stueplan - Bryggers - 230 Volt Indbyggningsarmaturer



Ulovlig elinstallation

Skade nr. 2


Belysningsarmaturer er ikke anvendt korrekt efter fabrikantens anvisninger

Skadesforklaring

Belysningsarmaturer (spots) er ikke anvendt forsvarligt, som gør at el-sikkerheden til armaturet kan svækkes.

Uddybende forklaring

Et armatur (spot) skal altid anvendes korrekt, og efter de anvisninger der på, og til spottet. Er anvisningerne ikke fulgt, så kan fabrikanten ikke længere stå inde for holdbarheden af spottet. El-sikkerheden og kvaliteten forring...



Billedeksempel på lignende skade

🏠 Beboelse - Stueplan - Køkken



Ulovlig elinstallation

Skade nr. 3



De disponible stikkontakter er ikke fordelt på mindst to sikringsgrupper til belysning og stikkontakter

Skadesforklaring

Det tidsmæssige krav til fordeling af sikringsgrupper, er ikke overholdt.

Uddybende forklaring

Fra 1. April 1983 skulle der være 3 disponible stikkontakter i køkkenregionen. Køkkenregionen defineres som selve arbejdsområdet i køkkenet. Det er altså de stikkontakter der er placeret ved køkkenbord/køkkenø. Stikkontakter bereg...



Billedeksempel på lignende skade

🏠 Beboelse - Stueplan - Badeværelse



Undersøges nærmere

Skade nr. 4

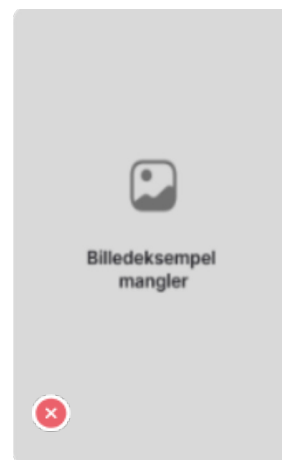

Det bør undersøges nærmere, om der er dåser bag lampeudtag og de er installeret korrekt, da:

Skadesforklaring

Uddybende forklaring

Undtagelser generelt:

Undtagelser er ikke det samme, som at der er et ulovligt forhold i installationen. Det fortæller blot hvad der ikke kunne besvares og hvorfor. Ønskes punktet oplyst, så er det op til ejeren at få afklaret...



Billedeksempel på lignende skade

🏠 Beboelse - Stueplan - Badeværelse - 230 Volt Indbygningsarmaturer



Ulovlig elinstallation

Skade nr. 5



Belysningsarmaturer er ikke anvendt korrekt efter fabrikantens anvisninger

Skadesforklaring

Belysningsarmaturer (spots) er ikke anvendt forsvarligt, som gør at el-sikkerheden til armaturet kan svækkes.

Uddybende forklaring

Et armatur (spot) skal altid anvendes korrekt, og efter de anvisninger der på, og til spottet. Er anvisningerne ikke fulgt, så kan fabrikanten ikke længere stå inde for holdbarheden af spottet. El-sikkerheden og kvaliteten forring...



Billedeksempel på lignende skade