



# TILSTANDSRAPPORT

Strandbakken 59 - 4793 Bogø By

**GYLDIGHEDSPERIODE:** 30.04.2026 - 30.10.2026

**LØBENUMMER:** H-26-04111-0071

## EJENDOMSINFORMATION

**Ejendomstype:**

Sommerhus

**Ejendomsstatus:**

Ejerbolig

**Byggeår:**

1972

**Kommune- og BFE nr.:**

390-2599620

**Matrikel/ejerlav:**

8em, 320151



## DENNE RAPPORT ER UDARBEJDET AF:

**Bygningssagkyndig:**

Jakob Lærke Lorentzen

**Firma:**

Dit Boligsyn ApS

**Adresse:**

Kastanievej 44, 4773 Stensved

**Telefon:**

60734773

**E-mail:**

[jakob@ditboligsyn.dk](mailto:jakob@ditboligsyn.dk)

# DET SKAL DU VIDE OM TILSTANDSRAPPORTEN



Tilstandsrapporten beskriver synlige skader eller tegn på skader på ejendommen. De skader, der er beskrevet i skadesoversigten, er baseret på den bygningsagkyndiges professionelle skøn og faglige vurdering.



Den bygningsagkyndige vurderer ejendommen ud fra, hvad der kan forventes af en bygning af samme alder og type. Derfor fremgår forhold, der er almindelige for bygningens alder og type ikke som skader i tilstandsrapporten.



Tilstandsrapporten indeholder kun skader, den bygningsagkyndige kan se eller kan kontrollere med enkle hjælpemidler.



Der er ikke nødvendigvis sammenhæng mellem den vurdering, som den bygningsagkyndige giver en skade og prisen på at udbedre skaden. Nogle skader kan udvikle sig over tid og dermed blive væsentligt dyrere at udbedre.

## HVAD KIGGER DEN BYGNINGSSAGKYNDIGE EFTER?

Den bygningsagkyndige kigger på skader, som reducerer bygningens funktion og værdi nævneværdigt. Det kan eksempelvis være svampeskader, konstruktionsfejl eller sætningskader.

### Her er en liste med eksempler på forhold, som den bygningsagkyndige IKKE kigger på:

El- og VVS-installationernes funktion • sædvanligt slid og normal vedligeholdelsesstand • bagatelagte forhold, som ikke påvirker bygningens brug eller værdi væsentligt • bygningens placering på grunden • bygningens planløsning • bygningens indretning • løsøre, eksempelvis hårde hvidevarer • udendørs svømmebassiner og pumpeanlæg • markiser og baldakiner • installationer uden for bygningerne • bygningens æstetik og arkitektur • bygningens lovlighed (bortset fra åbenlyse overtrædelser af bygningslovgivningen).

## NÅR DU KØBER ET BRUGT HUS

Når du køber et brugt hus, er det vigtigt at være opmærksom på, at det ikke kan sammenlignes med et nybygget hus. Tidligere byggemetoder var anderledes end i dag, og vind og vejr samt daglig brug har med tiden slidt på huset. Mange huse er renoveret og ombygget – nogle ad flere omgange. Der kan også være opført tilbygninger.

I tilstandsrapportens skadesoversigt får du et overblik over, hvilke synlige skader bygningerne har. De tidstypiske byggetekniske forhold, man må forvente af et hus af den pågældende type og alder, er som udgangspunkt **ikke** registreret i skadesoversigten. Derfor fremgår eksempelvis manglende maling på vinduer og døre, fugtige kældre i ældre huse og andre skønhedsfejl og kosmetiske skader typisk ikke, da det helt naturligt følger med et brugt hus.

# HUSTYPEBESKRIVELSE

Hustypebeskrivelsen giver dig **generel** information om kendetegn og byggeteknik ved huse af den pågældende type. Du skal være opmærksom på, at der er tale om standardiserede beskrivelser, der ikke er udarbejdet af den bygningsagkyndige.

Informationen om hustypen er generel, og den bygningsagkyndige kan derfor ikke gøres ansvarlig for indholdet i hustypebeskrivelsen. Den har heller ikke indflydelse på ejerskifteforsikringen.



## KENDETEGN OG BYGGETEKNIK

### Sommerhuse af træ efter 1960

Sommerhuse opført efter 1960 gennemgår en udvikling fra spinkle og uisolerede konstruktioner til huse med standard på højde med traditionelle helårs boliger.

Der bliver gennem tiden eksperimenteret med materialer, stilarter, funktion, hvorfor der i dag er rigtig mange forskellige typer af sommerhuse. Den mest traditionelle er dog træhuset med bærende trækonstruktion og indvendig pladebeklædning. Udvendig er facaderne ofte beklædt med træ.

Er sommerhuset opført i et plan, er tagkonstruktion enten fladt tag eller som gitterspær med taghældninger fra 15-35 grader. Gavlene udført lodrette med beklædning af træ, eternit eller lignende og indgår som en del af facaden. To plans sommerhuse med udnyttet tagetage kan også forekomme.

Tagbelægningerne afhænger af hældningen på taget, hvor tegl- og betontagsten normal har en taghældning over 25 grader. Tage med eternitbølgeplader er lagt ned til ca. 15 grader og tagpapbelægning er lagt på både flade tage og tagflader med høj rejsning. Generelt gælder det, at jo senere i perioden huset er opført, jo mere isolering er der i vægge, lofter og gulve.

Gulve er oftest terrændæk støbt i beton på et fugtsikret og isoleret underlag. Ovenpå ligger forskellige slags gulvbelægninger som f.eks. trægulv på strøer med isolering i mellem, trægulve, tæpper, klinker eller lignende. I de tidligere sommerhuse er gulvkonstruktionen ventileret via et hulrum under gulvet.

De indvendige overflader fremstår typisk med beklædning af træ eller gips.

Afløbsinstallationerne, rør og brønde, udføres normalt i plast, som har lang levetid.

Særligt i sommerhusområder, er der fortsat nedsivningsanlæg. Spildevandet fra bygningerne renses i tank, hvorefter det siver ned i undergrunden. Typisk sker tømningen af disse tanke via en kommunal tømningsordning. Regnvand håndteres i stigende grad via faskiner med efterfølgende nedsivning. I nyere udstykninger er ejendommene tilsluttet det offentlige kloaksystem.

Rotter lever bl.a. i kloakker og udgør et problem mange steder i Danmark. Rotter er skadedyr, som kan ødelægge rør, installationer og isolering og som desuden kan overføre smitsomme sygdomme. Derfor har husejere pligt til at anmelde tegn på rotter til kommunen.

Kommunerne har ansvaret for de offentlige kloakker, mens de private kloak- og stikledninger er de enkelte husejeres ansvar. Hvis der er mistanke om rotter i private kloak- og stikledninger, kan kloakkens tilstand

afklares ved en kloakinspektion.

En kloakinspektion er ikke en del af huseftersynsordningen, og de beskikkede bygningsagkyndige, som udfører et huseftersyn, har ikke kompetence til at udføre en kloakinspektion. Hvis en huskøber ønsker en kloakinspektion, kan køberen bestille inspektionen hos en autoriseret kloakmestervirksomhed.

# OPMÆRKSOMHEDSPUNKTER

## OM OPMÆRKSOMHEDSPUNKTER

Hustypebeskrivelsen indeholder en række konkrete opmærksomhedspunkter, der relaterer sig til beliggenheden og materialerne i huset i denne tilstandsrapport.

Opmærksomhedspunkterne tager højde for eventuelle ændringer som følge af til- eller ombygninger.

Du skal være opmærksom på, at det er

**standardiserede beskrivelser**, der er dannet ud fra materialeoversigten sidst i tilstandsrapporten.

Den bygnings sagkyndige kan derfor ikke gøres ansvarlig for indholdet, og

opmærksomhedspunkterne har heller ikke indflydelse på ejerskifteforsikringen.



### Asbest

Asbest er velegnet som byggemateriale på grund af de høje styrke- og isoleringsegenskaber og fordi asbest er modstandsdygtig over for varme. Desværre er asbestfibre også sundhedsskadelige, og derfor har det siden 1986 ikke været lovligt at bygge med asbestholdige materialer i Danmark. Asbest er normalt ikke farlig eller sundhedsskadelig, hvis blot materialerne får lov til at blive siddende der, hvor de oprindeligt er indbygget. For denne hustype er der typisk anvendt asbest i isoleringsmaterialer omkring rørinstallationer, i vinylgulve og fliselim samt i aftrækskanaler af eternit. Eternittagplader med asbest er blevet anvendt helt frem til 1986. Er huset af typen Kalmar-huse, kan der være anvendt asbestholdige plader i lofterne frem til 1986. Hvis du ønsker at renovere din bolig, skal du være særligt opmærksom på, at asbestholdige materialer skal håndteres efter gældende arbejdsmiljøregler. Det gælder eksempelvis, hvis du skifter tagbelægning eller fjerner fliser fra vægge og gulve.

Du kan finde yderligere information om asbest på [Asbest-huset.dk](http://Asbest-huset.dk). Se, hvad du skal være særligt opmærksom på og hvordan du skal forholde dig, hvis du har mistanke om, at der er asbest i dit hus.



### Betonfundament

Betonsokler har ofte nogle områder, hvor pudsen skaller af eller der er nogle mindre revner. De fleste revner opstår oftest straks efter huset er bygget og er normalt nogle svindrevner i betonen. Kommer der eksempelvis forandringer i grundvandsniveauet, kan dette påvirke fundamentet. Revnerne kan også opstå i forbindelse unormale vejrforhold, som lange meget tørre eller fugtige perioder. Sokler uden revner er sjældne.



### **Bølgeeternitplade med asbest**

Tagbelægninger med mos og alger er ikke unormale. Bølgeeternitplader tager normalt ikke skade af dette, men ved store mængder af mos er der risiko for, at tagvandet ikke kan løbe hurtigt nok af, hvorved der via samlinger kan trække vand ind i tagkonstruktionen. Ved en eventuel afrensning af mos skal det sikres, at taget kan holde til det. En malerbehandling af eternit forlænger normalt ikke tagbelægningens levetid, men kan ændre på tagets ventilation, så det bliver for tæt.

Da tagbelægningen indeholder asbest, skal der ved reparationer eller udskiftning tages forholdsregler vedrørende asbesthåndtering og bortskaffelse. Se evt. information på [www.asbest-huset.dk](http://www.asbest-huset.dk).



### **Gasbeton**

Gasbetonblokke har en lidt ru og lidt porøs overflade. Blokene optager fugt fra regn, som forsvinder igen når der er tørvejr. Udsættes gasbeton for u hensigtsmæssig fugt fra fx utætheder i tagrender, kan der ved frost komme afskalninger. Gasbeton har en mindre god isoleringsevne, og det kan resultere i naturlige kuldebroer, det vil sige kolde områder. Kuldebroer kan give mørkfarvninger\* på vægge og lofter. Disse mørkfarvninger\* kommer også, hvis der står møbler tæt mod indervæggen.



### **Gulvklinter og vægfliser**

Gulv- og vægoverflader beklædt med klinter skal altid være intakte, og specielt områderne omkring rørgennemføringerne skal være tætte, så man undgår fugtskader bag klinterne. Utætheder opstår oftest i fugerne mellem gulvet og væggene og i hjørnerne. Fugerne, især de elastiske, kan blive misfarvet af for eksempel skimmel, hvilket ikke er kønt, men uskadeligt. I vådrum skal der være en god ventilation hele døgnet, da der ellers kan opstå fugtrelaterede problemer som for eksempel skimmel.



### **Let konstruktion med gips/fibergips**

Indervægge(bagmure) og skillevægge opført af lette konstruktioner, hvor det bærende skelet er af træ eller stål beklædt med gips eller andre plader, får ofte nogle små revner. Revnerne kommer normalt i samlingerne mellem pladerne eller i overgangen mellem væg og loft.



### **Letbeton elementer**

Indervægge(bagmure) og skillevægge opført af letbetonelementer har ofte revner. Huset er bygget til at kunne tåle de små bevægelser, som typisk sker på grund af vindpåvirkning (stabilitet) og temperaturforskelle mellem husets materialer. Man kan reparere revnerne efter behov, men de vil sandsynligvis komme igen efter et år eller to.



### **Lofter**

Lofter med pudsede overflader eller af gips vil med tiden få nogle mindre revner. I gipslofter opstår revnerne oftest i samlingerne mellem pladerne, mod væggene og i hjørnerne. Lofter mod uisolerede eller ringe isolerede loftsrum vil ofte få noget mørkfarvning, der ses som mørke striber under spærene eller langs loftets kant mod ydervæggen, hvor der er en kuldebro på grund af mindre god isolering.



### **Træbeklædte facader**

Udvendigt træbeklædning opfugtes og udtørres, hver gang vejret skifter. Lange tørre perioder kan medføre revner og sprækker i træet, som igen kan forstærke en nedbrydning. Normalt skal der være god ventilation bag facadens beklædning.



### **Vådrumsmaling på vægge.**

Malede vægge i et vådrum kræver ekstra opmærksomhed specielt i og omkring bruseren. Vådrumsmaling i belastede områder bliver slidt, og malerbehandlingen skal derfor være intakt, så man undgår fugtrelaterede følgeskader på de bagvedliggende konstruktioner. I vådrum skal der være en god ventilation hele døgnet, da der ellers kan opstå fugtrelaterede problemer som for eksempel skimmel.



### **Radon**

**Radon** er en radioaktiv gas, som findes i den danske undergrund. Du kan ikke se, lugte eller smage gasarten, men den er sundhedsskadelig, og radon kan fremkalde kræft. Radon kan trække op i boligen fra undergrunden, hvis ikke der er lavet en "radonspærre". Huse bygget efter 1998 er udført med radonspærre for at minimere risikoen for forhøjet radonniveau indendørs.

Radonniveauet i undergrunden varierer, alt efter hvor i landet du befinder dig.

**Vordingborg kommune** er i klasse 3 med et radonniveau i 3,0% - 10,0%. Du kan se et kort over radonniveau på [www.radonguiden.dk](http://www.radonguiden.dk). Her kan du også finde mere information om, hvordan du kan sikre dit hus mod radon og hvordan du får foretaget en præcis måling af radonniveauet.

## TAGETS RESTLEVETID

Oplysningerne om tagets restlevetid er baseret på et tabelopslag. Det er altså ikke en konkret vurdering af tilstanden på beboelsesbygningens tag.

Levetidstabellerne fra Statens Byggeforskningsinstitut lægger til grund for den illustrerede restlevetid, og tager højde for tagets alder og materialer.

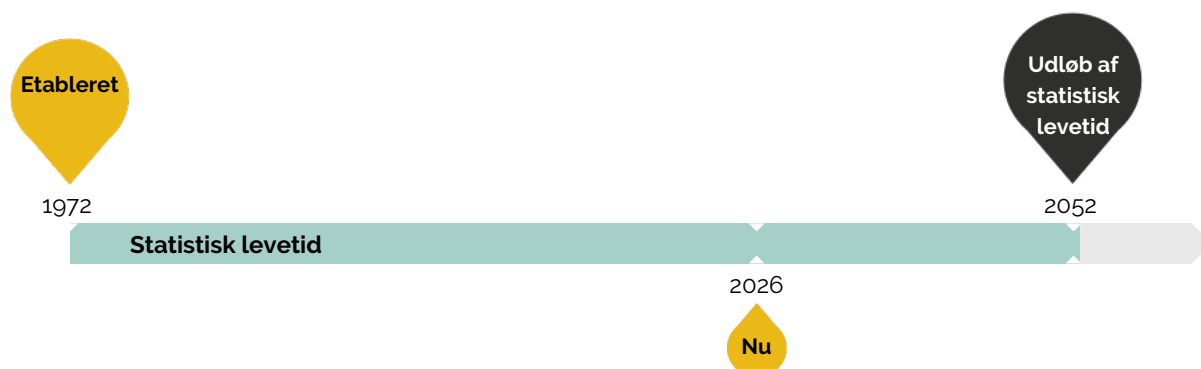
Du skal være opmærksom på, at et tags reelle levetid kan variere meget, alt efter vind, vejr og vedligeholdelse.

**Hvis der er konstateret en skade på det konkrete tag, vil det fremgå af skadesoversigten.**

De væsentligste bygningsdele i tagkonstruktionen, som sikrer bygningen mod klimaet, er tagbelægningen samt eventuelt undertag og inddækninger.



### Tagbelægning - Eternitbølgeplader med asbest



### Inddækninger



# BYGNINGER I TILSTANDSRAPPORTEN

Litra	Anvendelse	Opført	Bebygget areal m2		Etager udover kælder	Udnyttet tagetage m2	Brutto etageareal m2	
			Total	Kælder			Bolig	Erhverv
A	Sommerhus	1972	86	-	1	-	64	-
B	Carport/udhus	1990	25	-	1	-	-	-
C	Anden bygning til fritidsformål	1992	10	-	1	-	10	-
D	Udestue	1000	22	-	1	-	-	-
E	Drivhus	1000	4	-	-	-	-	-
F	Carport/udhus mod syd	1000	30	-	1	-	-	-
G	Overdækket terrasse	1000	15	-	1	-	-	-

## BEMÆRKNINGER

Nedenfor kan du læse om bygninger og bygningsdele, som af forskellige årsager ikke er besigtiget.

**Du skal være opmærksom på, at der er forskel på, hvordan du er dækket i ejerskifteforsikringen i forhold til disse undtagelser. Du kan læse mere i forsikringsbetingelserne.**

### BYGNINGER, SOM DEN BYGNINGSSAGKYNDIGE HAR UNDTAGET

*Alle bygninger er som udgangspunkt en del af eftersynet. Men den bygningssagkyndige kan undtage konkrete bygninger på grund af ringe byggeteknisk eller brugsmæssig værdi.*

**Drivhus:** er undtaget grundet begrænset værdi.

### BYGNINGSDELE, SOM DEN BYGNINGSSAGKYNDIGE IKKE KUNNE BESIGTIGE

*Hvis der er bygningsdele eller rum, der normalt er tilgængelige, men som den bygningssagkyndige i denne gennemgang ikke har kunnet besigtige, er de ikke omfattet af eftersynet.*

**Alle rum og bygningsdele var tilgængelige**

### BYGNINGSDELE, DER VAR GJORT UTILGÆNGELIGE UNDER BYGNINGSEFTERSYNET

*Hvis bygningsdele eller rum er gjort utilgængelige under eftersynet, kan den bygningssagkyndige ikke besigtige dem. Af denne årsag er de ikke omfattet af eftersynet og er normalvis ikke dækket af ejerskifteforsikringen.*

**Ingen rum eller bygningsdele, var gjort utilgængelige**

## BEMÆRKNINGER VEDRØRENDE TERMORUDER

Der kan forekomme punkterede termoruder, som ikke kunne konstateres visuelt på besigtigelsestidspunktet. Synligt punkterede ruder vil fremgå af skadesoversigten.

**Sommerhus**

**Carport/udhus**

**Anden bygning til fritidsformål**

**Udestue**

## AFVIGELSER FRA BYGNINGS- OG BOLIGREGISTRET (BBR)

Afvigelserne er den bygningssagkyndiges markering af de åbenlyse afvigelser i forhold til BBR. Oplysningerne er ikke baseret på en faktisk opmåling. Ejer har pligt til at sikre, at oplysningerne i BBR er korrekte.

**Carport/udhus:** Areal på BBR synes ikke at stemme overens med de faktiske forhold.

**Drivhus:** Fremgår ikke af BBR. Areal er skønnet.

**Carport/udhus mod syd:** Fremgår ikke af BBR. Areal er skønnet.

## FØLGENDE MATERIALE FORELÅ:

BBR-ejermeddelelse 22.04.2026

Tidligere tilstandsrapport: lb.nr.: H-13-03483-0210

## ØVRIGE OPLYSNINGER:

Ingen øvrige oplysninger.

# SKADESOVERSIGT

I dette afsnit finder du en oversigt over de skader, der er fundet ved gennemgangen.

Den bygningsagkyndige kan knytte en bemærkning til skaden. En bemærkning er den bygningsagkyndiges skøn og vurdering af skadesårsag og konstruktioner.

**Vær opmærksom på, at ejerskifteforsikringen ikke dækker de registrerede skader.**



## SÅDAN FUNGERER VURDERINGSSYSTEMET

Hver konstateret skade under gennemgangen får en vurdering, der viser, hvor alvorlig skaden er. Skadens alvor vurderes ud fra, hvor store konsekvenser den kan have for bygningsdelen, og hvor akut det er at få den udbedret.

I tilstandsrapporten kan du læse om følgende typer af skader:



### Kritiske skader

Skader ved bygningsdelen, som allerede har medført eller vil medføre, at bygningsdelens funktion svigter på **kort sigt**. Dette svigt kan medføre eller kan allerede have medført skader på andre bygningsdele.



### Alvorlige skader

Skader ved bygningsdelen, som vil medføre, at bygningsdelens funktion svigter på **længere sigt**. Dette svigt kan medføre skader på andre bygningsdele.



### Mindre alvorlige skader

Skader, som ikke har nogen indflydelse på bygningsdelens eller bygningens funktion.




### Mulige skader

Forhold ved bygningsdelen, som bør undersøges for at afklare, om det er en skade. Det kan være en kritisk eller en alvorlig skade. Derfor bør du afklare den mulige skades omfang og konsekvenser. Hvis du vælger at købe ejendommen, uden at forholdet er undersøgt nærmere, bærer du selv risikoen.

**Kort sigt** er, når den bygningsagkyndige ud fra sin indsigt og erfaring skønner, at skaden udvikler sig negativt indenfor en periode på op til cirka 2 år. Det kan være meget individuelt, hvordan en skade udvikler sig. Det kan være væsentligt hurtigere end 2 år. Det er også muligt, at den negative udvikling allerede er begyndt.

# SKADER UDEN PÅ SOMMERHUS

## SOMMERHUS - TAG


Nr.	Vurdering	Skade	Risiko	Bemærkning
1		Vindskeder mod sydøst og sydvest er stedvist nedbrudt..	Mod sydvest er træværket væk hvilket giver risiko for fugtindtrængning	-

## SOMMERHUS - FUNDAMENT/SOKKEL

Nr.	Vurdering	Skade	Risiko	Bemærkning
2		Der er mindre revne i sokkel under køkkenvinduet mod nordvest. Revnen fortsætter op i ydervæggen.	-	Mindre udvikling kan forekomme men der vurderes ikke risiko for væsentlig udvikling og følgeskader

## SKADER INDE I SOMMERHUS

### SOMMERHUS - Stueplan - Badeværelse

Nr.	Vurdering	Skade	Risiko	Bemærkning
3		Fuger i brusenichen er stedvist med fugeslip, bl.a. til venstre for gulvafløbet.	Der er risiko for fugtindtrængning og skader på de bagvedliggende konstruktioner	-

### SOMMERHUS - Stueplan - Tagrum

Nr.	Vurdering	Skade	Risiko	Bemærkning
4		Der er stedvist tør afvaskningslam på tagrummets overflader..	-	Afrensningsslammet kan indeholde asbest, hvorfor kontakt bør undgås. Såfremt det ønskes fjernet bør det ske i henhold til gældende anvisninger.

### SOMMERHUS - Stueplan - Gang

Nr.	Vurdering	Skade	Risiko	Bemærkning
5		Der er enkelte gulvklinker med begrænset vedhæftning til underlaget, bl.a. ved døren til køkkenet.	-	-

## SKADER UDEN PÅ CARPORT/UDHUS

### CARPORT/UDHUS - TAG

Nr.	Vurdering	Skade	Risiko	Bemærkning
6		Tagrenden er deform og skæv.	-	Sælger oplyser at tagrenden skiftes

### CARPORT/UDHUS - YDERVÆGGE

Nr.	Vurdering	Skade	Risiko	Bemærkning
7		Træbeklædningen mod sydvest er stedvist nedbrudt nederst..	-	Mindre udvikling må påregnes


## SKADER INDE I CARPORT/UDHUS

### CARPORT/UDHUS - Stueplan - Indvendig

Nr.	Vurdering	Skade	Risiko	Bemærkning
8		Loftbrædder er stedvist misfarvede.	-	Forholdet vurderes at være fra før at taget blev skiftet. Der kunne ved besigtigelsen ikke måles forhøjet fugtniveau i områderne

## SKADER UDEN PÅ ANDEN BYGNING TIL FRITIDSFORMÅL

### ANDEN BYGNING TIL FRITIDSFORMÅL - TAG

Nr.	Vurdering	Skade	Risiko	Bemærkning
9		Tagpladerne fremstår med påbegyndende forvitrede og nedslidte overflader..	Der er risiko for fugtindtrængning og skader på de underliggende konstruktioner	-

### ANDEN BYGNING TIL FRITIDSFORMÅL - YDERVÆGGE


Nr.	Vurdering	Skade	Risiko	Bemærkning
10		Træbeklædningen er stedvist nedbrudt, bl.a. ved det nordøstlige hjørne..	-	Mindre udvikling må påregnes men der vurderes ikke risiko for væsentlig udvikling og følgeskader

## SKADER UDEN PÅ UDESTUE

### UDESTUE - TAG

Nr.	Vurdering	Skade	Risiko	Bemærkning
11		Sternbrædder mod sydvest er stedvist nedbrudt..	-	-

### UDESTUE - DØRE/VINDUER/PORTE

Nr.	Vurdering	Skade	Risiko	Bemærkning
12		Der er nedbrydninger i vinduerne enkelte steder, f.eks. ved hjørnet mod syd.	-	Mindre udvikling må påregnes

## SKADER INDE I UDESTUE

### UDESTUE - Stueplan - Indvendig

Nr.	Vurdering	Skade	Risiko	Bemærkning
13		Der er stedvist revnede gulvklinter, bl.a. nær skydedøren.	-	-
14		Der er flere gulvklinter med begrænset vedhæftning til underlaget, bl.a. ved døren til stuen.	-	-

## SKADER UDEN PÅ CARPORT/UDHUS MOD SYD

### CARPORT/UDHUS MOD SYD - TAG

Nr.	Vurdering	Skade	Risiko	Bemærkning
15		Remende mod sydvest er let nedbrudt.	-	Mindre udvikling må påregnes

### CARPORT/UDHUS MOD SYD - YDERVÆGGE

Nr.	Vurdering	Skade	Risiko	Bemærkning
16		Træbeklædningen mod vest er nedbrudt..	-	Mindre udvikling må påregnes

# SÆLGEROPLYSNINGER

Sælgeren af en ejendom skal give oplysninger om alle bygninger på grunden ud fra sit kendskab til ejendommen. Du skal i den forbindelse være opmærksom på, at sælger ikke i alle tilfælde har et dækkende kendskab til forholdene ved ejendommen. Det kan f.eks. være tilfældet, hvor forholdene ligger før sælgers overtagelse af ejendommen eller adskillige år tilbage. Oplysningerne er grundlag for den bygnings sagkyndiges gennemgang af ejendommen, når der skal udarbejdes en tilstandsrapport.

Du skal være opmærksom på, at sælgers besvarelse ikke har garantivirkning.

OPLYSNINGER OM BESTILLING AF TILSTANDSRAPPORTEN		SVAR
1.1	Hvordan fandt du den bygnings sagkyndige?	
	Vælg	På anden vis
1.2	Har du en ejendomsmægler til at hjælpe med salget af din ejendom?	Ja
	Firma navn	Realmæglerne Ryberg & Thorsbro ApS
	Lokal afdeling og adresse	Storegade 23 4780 Stege

GENERELLE OPLYSNINGER		SVAR
2.1	Hvor mange år har du ejet ejendommen?	13
2.2	I hvilken periode har du boet på ejendommen?	ca. hver anden Weekend i sommerhalvåret

UDFØRTE BYGGEARBEJDER PÅ EJENDOMMEN		SVAR
3.1	Har du kendskab til, at der er udført tilbygninger med boligformål?	Nej
3.2	Har du kendskab til, at der er udført ombygninger af eksisterende bolig?	Nej
3.3	Har du kendskab til, at der er udført større renoveringer i eller af boligen?	Nej
3.4	Har du kendskab til, at der er opført andre bygninger?	Nej

TAGE		SVAR
4.1	Har du kendskab til, at det nuværende tag er eller har været utæt?	Nej
4.2	Har du kendskab til, at taget (tagkonstruktionen) er blevet repareret efter fugt-, råd-, svampe- eller insektskader?	Nej
4.3	Er huset med tagrum (loftsrum)?	Nej
4.4	Er huset med skunkrum?	Nej
4.5	Er der skorsten på huset?	Ja
4.6	Har du kendskab til, at der er eller har været skader på skorstenen?	Nej
4.7	Har du kendskab til, at der har været bemærkninger fra skorstensfejer?	Nej

YDERMUR		SVAR
5.1	Har du kendskab til, at der er eller har været revner i ydermur?	Nej
5.2	Har du kendskab til, at der er eller har været fugtproblemer på ydermurene?	Nej
5.3	Har du kendskab til, at ydermur er blevet repareret efter fugt-, råd-, svampe- eller insektskader?	Nej

INDERVÆGGE/SKILLEVÆGGE		SVAR
6.1	Har du kendskab til, at der er eller har været revner i indervægge/skillevægge?	Nej
6.2	Har du kendskab til, at der er eller har været fugtproblemer på indervægge/skillevægge?	Nej
6.3	Har du kendskab til, at indervægge/skillevægge er blevet repareret efter fugt-, råd-, svampe- eller insektskader?	Nej

FUNDAMENTER/SOKLER		SVAR
7.1	Har du kendskab til, at der er eller har været revner i fundamenter/sokler?	Nej
7.2	Har du kendskab til, at huset er efterfunderet, understøbt eller piloteret efter opførelsen?	Nej
7.3	Har du kendskab til, at der er udarbejdet geoteknisk rapport?	Nej

KÆLDER/KRYBEKÆLDER		SVAR
8.1	Er der kælder?	Nej
8.2	Er der krybekælder?	Nej
GULVE		SVAR
9.1	Har du kendskab til, at gulve er blevet repareret efter fugt-, råd-, svampe- eller insektskader?	Nej
9.2	Har du kendskab til, at der er eller har været øvrige skader på gulve?	Nej
VINDUER OG DØRE		SVAR
10.1	Har du kendskab til, at der er punkterede termoruder, energiruder osv.?	Nej
LOFTER/ETAGEADSKILLELSER		SVAR
11.1	Har du kendskab til, at etageadskillelsen, herunder træværk, bjælker, gulve osv., er blevet repareret efter fugt-, råd-, svampe- eller insektskader?	Nej
11.2	Har du kendskab til, at der er udført nedhængte, forsænkede eller nedsænkede lofter?	Nej
VÅDRUM		SVAR
12.1	Har du kendskab til, at der er løse eller revnede fliser på gulv eller vægge?	Nej



VVS		SVAR
13.1	Hvilken hovedvarmekilde er der i ejendommen?	Elvarme
13.2	Fyldes der vand på varmeanlægget mere end en gang årligt?	Nej
13.3	Har du kendskab til, at der er eller har været rørskader (utætte rør) i gulve eller vægge?	Nej
13.4	Har du kendskab til, at der indenfor de sidste 5 år har været behov for at rense kloakerne, fx ved hjælp af slamsuger?	Ja
	Vi vil gerne vide: - Hvor mange gange - Hvornår er kloakerne sidst rensed - Hvad var årsagen til rensningen	1 gang, efterår 2025, forstoppet
13.5	Har du kendskab til, at der er varmeinstallationer eller termostatventiler, som ikke virker?	Nej
13.6	Har du kendskab til, at dele af VVS-installationen, er udført uden autorisation?	Nej

ROTTER OG ASBEST		SVAR
14.1	Har du kendskab til, at der er brugt asbestholdige materialer i huset?	Ja
	Hvilke materialer drejer det sig om? Og hvor er de anvendt?	Tag på stuehus
14.2	Har du kendskab til, at der har været eller er rotter på ejendommen?	Nej

#### YDERLIGERE BEMÆRKNINGER

<Yderligere bemærkninger er ikke udfyldt>

Dato

Underskrift - ejer/sælger

Sæt X

Sælger var til stede

**SÆLGER:**

**Keld Thorsen Hansen & Mariann Hansen**

Strandbakken 59

4793 Bogø By

# OM HUSEFTERSYNSORDNINGEN

Huseftersynsordningen omfatter en gennemgang af bygningernes tilstand og elinstallationer. Det resulterer i en tilstandsrapport og en elinstallationsrapport, som er en forudsætning for at tegne en ejerskifteforsikring. Når sælger gør brug af huseftersynsordningen, er sælger fritaget for det normale 10-årige sælgeransvar. Det vil sige, at der skal udarbejdes en elinstallationsrapport og en tilstandsrapport, og sælger skal give køber et tilbud om ejerskifteforsikring samt tilbyde at betale halvdelen af den tilbudte ejerskifteforsikring.

Bemærk: Har du som køber modtaget rapporter inden deres udløbsdatoer, skal der ikke udarbejdes nye rapporter, selvom købet gennemføres efter gyldighedsperiodens udløb.



## BYGNINGSEFTERSYN

### Tilstandsrapport

Bestilles og betales af sælger  
Gyldighedsperiode: 6 måneder



## ELEFTERSYN

### Elinstillationsrapport

Bestilles og betales af sælger  
Gyldighedsperiode: 12 måneder

## EJERSKIFTEFORSIKRING

**Sælger bestiller rapporter** og indhenter forsikringstilbud.

**Køber vælger** og bestiller forsikring.

Sælger betaler halvdelen af sit fremlagte forsikringstilbud. Køber betaler det resterende beløb.

**Sælger fritages** herefter for det normale 10-årige sælgeransvar.



## BYGNINGSEFTERSYN

### Hvordan er bygningseftersynet udført?

Bygningerne vurderes ud fra det, den bygningssagkyndige umiddelbart kan se.

Eksempelvis løftes væg-til-væg-tæpper ikke, og isolering i skunke eller tagrum fjernes ikke for at kigge på de bagvedliggende konstruktioner.

Derfor kan der være skjulte skader, som den bygningssagkyndige ikke kan se, og som derfor ikke fremgår af tilstandsrapporten.

### Hvad omfatter bygningseftersynet ikke?

Forhold, der er typiske for boligens type og alder, samt almindeligt slid er ikke en del af bygningseftersynet og fremgår ikke af tilstandsrapporten. Disse forhold er ikke dækket af ejerskifteforsikringen.

Derudover undersøger den bygningssagkyndige ikke bagatelagtige forhold og løsøre. Det er eksempelvis hårde hvidevarer, almindeligt slid, udendørs svømmebassiner, markiser og baldakiner med mere.

## OM EJERSKIFTEFORSIKRINGEN

### Hvordan tegnes en ejerskifteforsikring?

Når du køber et hus, kan du købe en ejerskifteforsikring, hvis der er udarbejdet en tilstandsrapport og en elinstallationsrapport. Rapporterne er altså grundlaget for ejerskifteforsikringen.

Det er køber, der afgør, om der skal købes en forsikring. Sælger skal fremskaffe et tilbud på en ejerskifteforsikring og tilbyde at betale halvdelen af det fremlagte tilbud. Du kan, som køber, indhente tilbud fra andre forsikringsselskaber, men uanset om du vælger et dyrere eller billigere tilbud, skal sælger betale halvdelen af præmien af sit fremlagte forsikringstilbud.

### Hvad sker der, hvis der ikke tegnes en ejerskifteforsikring?

Hvis du som køber ikke tegner en ejerskifteforsikring, skal du normalt selv betale alle udgifter til udbedring af husets skader, hvad enten de er nævnt i en rapport eller ej. Sælger kan i visse tilfælde stadig have et ansvar - se afsnittet om "sælgeransvar".

### Hvad dækker ejerskifteforsikringen?

#### **Skader og fysiske forhold**

Ejerskifteforsikringen dækker udbedringen af aktuelle skader samt fysiske forhold ved bygningen, der giver nærliggende risiko for skader. Såvel skader som de fysiske forhold skal afvige nævneværdigt fra tilsvarende ejendomme af samme alder og type, for at forsikringen dækker. Størrelsen på erstatningen afhænger af bygningsdelens alder og forsikringsbetingelserne. Det er dog en forudsætning, at skaden var tilstede inden du som køber overtog ejendommen, og at du ikke kendte til skaden på overtagelsestidspunktet.

#### **VVS-installationer**

Udbedring af manglende eller væsentligt nedsat funktion af VVS-installationer i og under de forsikrede bygninger ud til ydersiden af bygningens fundament, samt lovliggørelse af ulovlige forhold ved sådanne installationer.

#### **Elinstallationer**

Udbedring af manglende eller nedsat funktion af elinstallationer i og på de forsikrede bygninger, samt lovliggørelse af ulovlige forhold ved sådanne installationer.

Der kan være forskel på, hvad forsikringen dækker – men det fremgår af tilbuddet og betingelserne fra forsikringsselskabet. Det er derfor en god ide at læse disse betingelser. Lovgivningen fastsætter dog nogle minimumskrav for dækningens omfang, herunder en forsikringsperiode på minimum 5 år. Du kan læse mere om ejerskifteforsikring på [www.forsikringsoplysningen.dk](http://www.forsikringsoplysningen.dk)

### Hvad dækker ejerskifteforsikringen ikke?

Skader og fysiske forhold, der er nævnt i tilstandsrapporten eller elinstallationsrapporten, er ikke dækket, medmindre disse forhold er klart forkert beskrevet i rapporten. Det fremgår af forsikringsbetingelserne, hvornår et forhold anses for klart forkert beskrevet. Hvis det fremgår af en af rapporterne, at der er forhold, som er gjort utilgængelige, vil de ikke være omfattet af forsikringen. Herudover kan der være andre undtagelser for dækningen, som fremgår af forsikringsbetingelserne og bekendtgørelsen om ejerskifteforsikringens dækningsomfang. Eventuelle forbehold for forsikringens dækning vil fremgå af forsikringspolisen.

Når man køber et brugt hus, må man forvente, at huset er præget af alder og brug. Derfor vil ejerskifteforsikringen ikke dække forhold, der alene består i slid og manglende vedligeholdelse, forhold der er normale for husets type og alder, eller forhold, som køber havde kendskab til ved handlens indgåelse.

Ejerskifteforsikringen dækker ikke købers individuelle ønsker om en særlig anvendelse af ejendommen, eller det forhold i sig selv, at en bygningsdel består af et andet materiale end beskrevet i tilstandsrapporten eller elinstallationsrapporten.

### **Rapportens gyldighedsperiode**

Tilstandsrapporten er gyldig i 6 måneder, og herefter skal der laves en ny.

Elinstallationsrapporten har en gyldighedsperiode på 12 måneder, og herefter skal der laves en ny.

### **Sælgeransvar**

Sælger kan blive fritaget for det normale 10-årige sælgeransvar, hvis sælger præsenterer en gyldig tilstandsrapport og elinstallationsrapport for køber sammen med et tilbud om en ejerskifteforsikring, inden køber underskriver købsaftalen.

Sælger skal sikre sig, at køber er klar over, at det 10-årige sælgeransvar er bortfaldet.

Sælger kan fortsat komme til at hæfte for:

- Forhold uden for bygningen (eksempelvis. forurenede jord)
- Ulovligheder (eksempelvis bygninger eller bygningsdele, der er opført i strid med gældende regler)
- Hvis sælger bevidst eller groft uagtsomt har givet ukorrekte oplysninger i forbindelse med huseftersynet (eksempelvis ved at fortie skjulte skader, som sælger har kendskab til)

## **TILLÆG OG REVISIONER**

### **Hvad er en revision?**

En revision betyder, at den bygningssagkyndige har ændret en eller flere oplysninger i tilstandsrapporten efter at den første gang er inddateret. Det er kun muligt at foretage en revision af rapporten inden for tilstandsrapportens gyldighedsperiode, som er 6 måneder.

Hvis der er foretaget en revision af rapporten fremgår det af rapportens side 2, hvad der er ændret. Revisionen ændrer ikke på rapportens gyldighedsperiode.

### **Hvad er et tillæg?**

Tilstandsrapporten kan være suppleret af et tillæg. Tillægget kan indeholde oplysninger om forhold, som ikke skal fremgå af tilstandsrapporten, men det kan også indeholde oplysninger, som uddyber tilstandsrapportens oplysninger. Tillægget er ikke en del af tilstandsrapporten og er ikke omfattet af huseftersynsordningen.

## **KLAGER**

### **Hvor kan jeg klage over tilstandsrapporten?**

Den bygningssagkyndige bør finde alle synlige skader og forhold, som kan give skader. Du kan naturligvis klage, hvis den sagkyndige har overset synlige skader eller lavet andre fejl, så tilstandsrapporten giver et forkert indtryk af huset.

Du kan klage til Disciplinær- og klagenævnet for beskikkede bygningssagkyndige, som behandler klager fra både købere og sælgere over tilstandsrapporter, der er udarbejdet af beskikkede bygningssagkyndige.

Du skal forelægge din klage for den bygningssagkyndige, inden du klager til nævnet [www.husklage.dk](http://www.husklage.dk).

## VIL DU VIDE MERE?

Vil du vide mere om huseftersynsordningen generelt og om bygningseftersynet, kan du finde flere informationer og detaljer på [www.boligejer.dk](http://www.boligejer.dk) sammen med de digitale rapporter.

## DENNE RAPPORT ER UDARBEJDET AF:

Firma: Dit Boligsyn ApS  
Beskikket bygningsagkyndig: Jakob Lærke Lorentzen

Adresse: Kastanievej 44, 4773 Stensved  
Telefon: 60734773  
E-mail: [jakob@ditboligsyn.dk](mailto:jakob@ditboligsyn.dk)

Den beskikkede bygningsagkyndige har en samarbejdsaftale med: Intet samarbejde

Besigtigelsesdato: 24.04.2026

# OPLYSNINGER TIL EJERSKIFTEFORSIKRING

Oplysningerne i dette afsnit omhandler bygningskonstruktioner. Oplysningerne er henvendt til ejerskifteforsikringen, men vedlægges tilstandsrapporten som bilag.

Oplysningerne kan ikke betragtes som en garanti for korrekt materialeangivelse eller konstruktionsudformning.

SOMMERHUS	
<b>Tag</b>	Sadeltag, tagkonstruktion af gitterspær eller saksespær, taghældning mellem 15° og 35°, tagrender af plast, tagbelægning af eternitbølgeplader med asbest, skotrender, skorstenselementer, muret skorsten.
<b>Ydervægge</b>	Massiv murværk, trækonstruktion, facader af gasbetonblokke, facader af træbeklædning.
<b>Vinduer, døre og porte</b>	Træ.
<b>Fundament/sokler</b>	Beton / fundablokke / lecablokke.
<b>Kældre/krybekældre</b>	-
<b>Vådum (badeværelse, toilet og bryggers)</b>	Gulvfliser på uorganisk konstruktion, vægfliser på uorganisk konstruktion, maling på uorganisk vægkonstruktion, vægfliser på organisk konstruktion, maling på organisk vægkonstruktion.
<b>Gulvkonstruktion og etageadskillelser</b>	Kapillarbrydende lag ikke oplyst, gulvkonstruktion af beton, gulvbelægning af svømmende gulve på undergulv, gulvbelægning af fliser.
<b>Bagmure og indervægge</b>	Letbeton / porebeton, let væg med gips eller lignende.
<b>Lofter</b>	Gips, profilbrædder.
<b>Indvendige trapper</b>	-
<b>VVS-installationer</b>	Biobrændsel, luft/luft varmepumpe, el-varme, gulvvarme, el.

## CARPORT/UDHUS

Tag	Ensidigt fald, tagkonstruktion af bjælkespær, taghældning mellem 1° og 15°, tagbelægning af plastplader.
Ydervægge	Massiv murværk, trækonstruktion, facader af gasbetonblokke, facader af træbeklædning.
Vinduer, døre og porte	Træ.
Fundament/sokler	Beton / fundablokke / lecablokke.
Kældre/krybekældre	-
Vådum (badeværelse, toilet og bryggers)	-
Gulvkonstruktion og etageadskillelser	Kapillarbrydende lag ikke oplyst, gulvkonstruktion af beton, gulvkonstruktion med strøer, gulvbelægning af banevare på undergulv.
Bagmure og indervægge	-
Lofter	-
Indvendige trapper	-
VVS-installationer	-

## ANDEN BYGNING TIL FRITIDSFORMÅL

Tag	Sadeltag, tagkonstruktion af bjælkespær, taghældning mellem 15° og 35°, tagbelægning af eternitbølgeplader.
Ydervægge	Trækonstruktion, facader af pladebeklædning.
Vinduer, døre og porte	Træ.
Fundament/sokler	Ukendt.
Kældre/krybekældre	-
Vådum (badeværelse, toilet og bryggers)	-
Gulvkonstruktion og etageadskillelser	Gulvkonstruktion med strøer, gulvbelægning af banevare på undergulv.
Bagmure og indervægge	Let væg med gips eller lignende.
Lofter	Profilbrædder.
Indvendige trapper	-
VVS-installationer	El-varme.

## UDESTUE

Tag	Ensidigt fald, tagkonstruktion af bjælkespær, taghældning mellem 1° og 15°, tagbelægning af plastplader, skjulte tagrender.
Ydervægge	Trækonstruktion, facader af træbeklædning.
Vinduer, døre og porte	Træ.
Fundament/sokler	Beton / fundablokke / lecablokke.
Kældre/krybekældre	-
Vådum (badeværelse, toilet og bryggers)	-
Gulvkonstruktion og etageadskillelser	Kapillarbrydende lag ikke oplyst, gulvkonstruktion af beton, gulvbelægning af fliser.
Bagmure og indervægge	Let væg med gips eller lignende.
Lofter	-
Indvendige trapper	-
VVS-installationer	-

## CARPORT/UDHUS MOD SYD

Tag	Ensidigt fald, tagkonstruktion af bjælkespær, taghældning mellem 1° og 15°, tagrender af plast, tagbelægning af plastplader.
Ydervægge	Trækonstruktion, facader af træbeklædning.
Vinduer, døre og porte	Træ.
Fundament/sokler	Stolper i jord.
Kældre/krybekældre	-
Vådum (badeværelse, toilet og bryggers)	-
Gulvkonstruktion og etageadskillelser	-
Bagmure og indervægge	-
Lofter	-
Indvendige trapper	-
VVS-installationer	-

## OVERDÆKKET TERRASSE

<b>Tag</b>	Ensidigt fald, tagkonstruktion af bjælkespær, taghældning mellem 1° og 15°, tagbelægning af plastplader.
<b>Ydervægge</b>	Trækonstruktion, facader af træbeklædning.
<b>Vinduer, døre og porte</b>	-
<b>Fundament/sokler</b>	Stolper i jord.
<b>Kældre/krybekældre</b>	-
<b>Vådum (badeværelse, toilet og bryggers)</b>	-
<b>Gulvkonstruktion og etageadskillelser</b>	-
<b>Bagmure og indervægge</b>	-
<b>Lofter</b>	-
<b>Indvendige trapper</b>	-
<b>VVS-installationer</b>	-